

# 吉野町 子ども・子育て支援に関するニーズ調査結果の概要

資料No. 4

## 〔1〕 調査の実施状況

| 調査対象                 | 配布数            | 回収数 | 回収率   | 調査期間                | 調査方法                             |
|----------------------|----------------|-----|-------|---------------------|----------------------------------|
| 就学前児童（0～5歳）がいる世帯     | 108人<br>（悉皆調査） | 73人 | 67.6% | 平成31年<br>2月22日～3月4日 | こども園を通して<br>配布・回収（一<br>部郵送配布・回収） |
| 就学児童（小学1年生～6年生）がいる世帯 | 143人<br>（悉皆調査） | 90人 | 62.9% | 平成31年<br>2月22日～3月4日 | 小学校を通して<br>配布・回収                 |

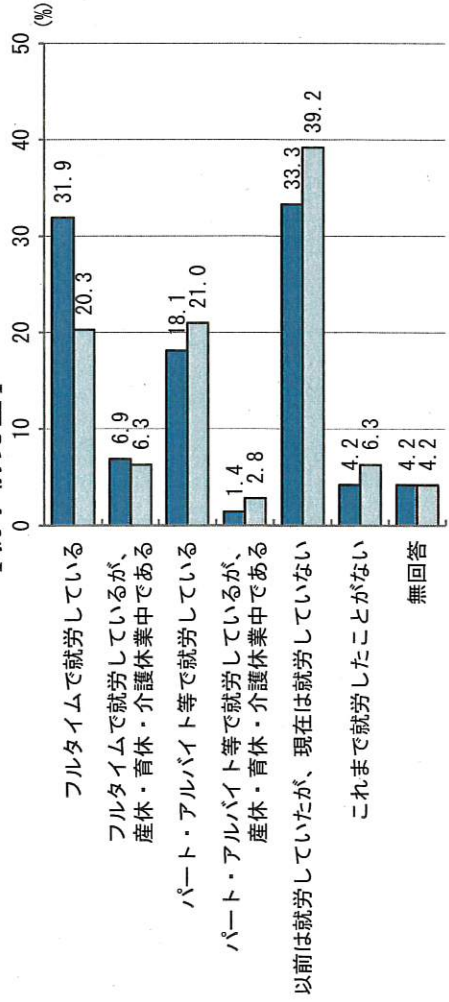
## 〔2〕 母親の就労状況

### <就学前児童の母親の就労率の向上がうかがえます>

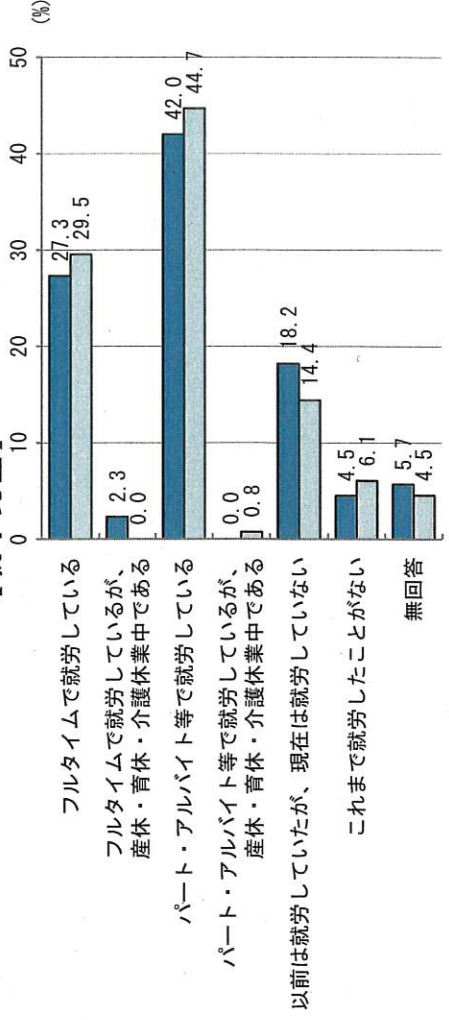
【就学前児童】で、「フルタイムで働いている」は31.9%となっており、前回調査に比べて11.6ポイント増加しています。また、休業中を含む就労している母親は合計は約6割（58.3%）となっています。

【就学児童】では「フルタイムで働いている」が27.3%、「パート・アルバイト等で働いている」が42.0%となっており、休業中を含む就労している母親は合計は約7割（71.6%）となっています。

【就学前児童】



【就学児童】




# 吉野町 子ども・子育て支援に関するニーズ調査結果の概要

## 〔3〕 母親の育児休業の取得状況

＜育児休業の取得率の向上がうかがえます＞

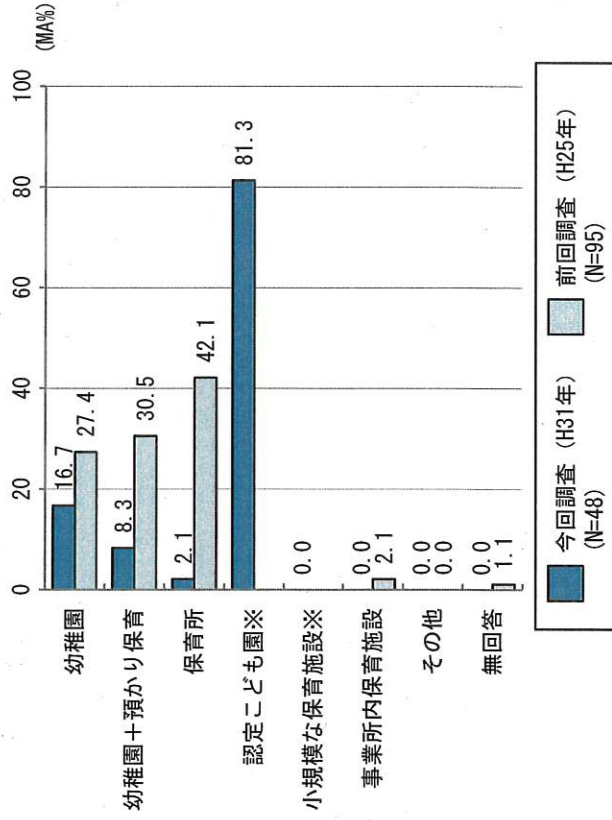
母親の育児休業の取得状況は、「取得した（取得中である）」が26.4%、「取得していない」が12.5%、「働いていなかった」が54.2%となっています。前回調査に比べて、「取得した（取得中である）」が11ポイント増加しています。



## 〔4〕 平日の定期的な施設やサービスの利用状況

＜認定こども園の利用増がうかがえます＞

平日に定期的にご利用している教育・保育事業は、「認定こども園」が81.3%と最も多くなっています。前回調査に比べて、「保育所」は40ポイント、「幼稚園+預かり保育」は22.2ポイント、「幼稚園」は10.7ポイント減少しています。



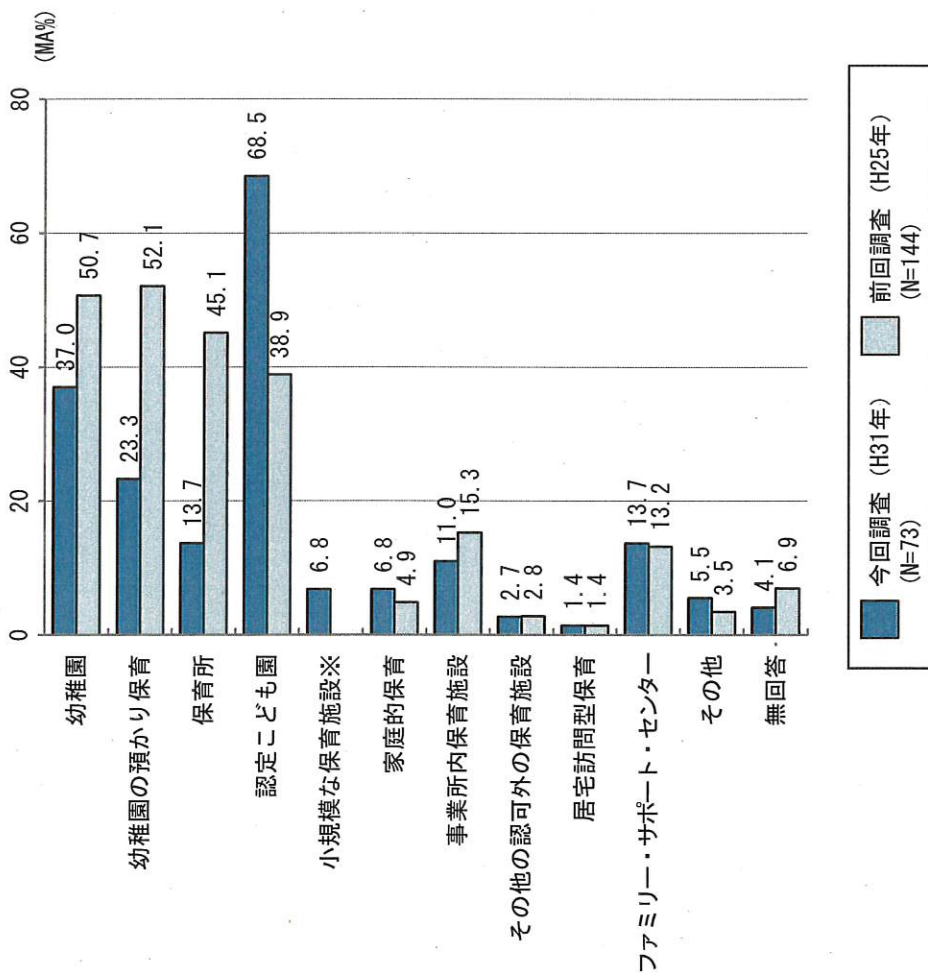
※前回調査では、「認定こども園」「小規模な保育施設」は選択肢なし

# 吉野町 子ども・子育て支援に関するニーズ調査結果の概要

## 〔5〕 平日の定期的な施設やサービスの利用希望

＜認定こども園の利用希望の増加がうかがえます＞

平日に定期的にご利用したい教育・保育事業は、「認定こども園」が68.5%と最も多く、次いで、「幼稚園」が37.0%、「幼稚園の預かり保育」が23.3%となっています。前回調査に比べて、「認定こども園」が29.6ポイント増加したのに対して、「保育所」が31.4ポイント、「幼稚園の預かり保育」が28.8ポイント、「幼稚園」が13.7ポイント減少しています。



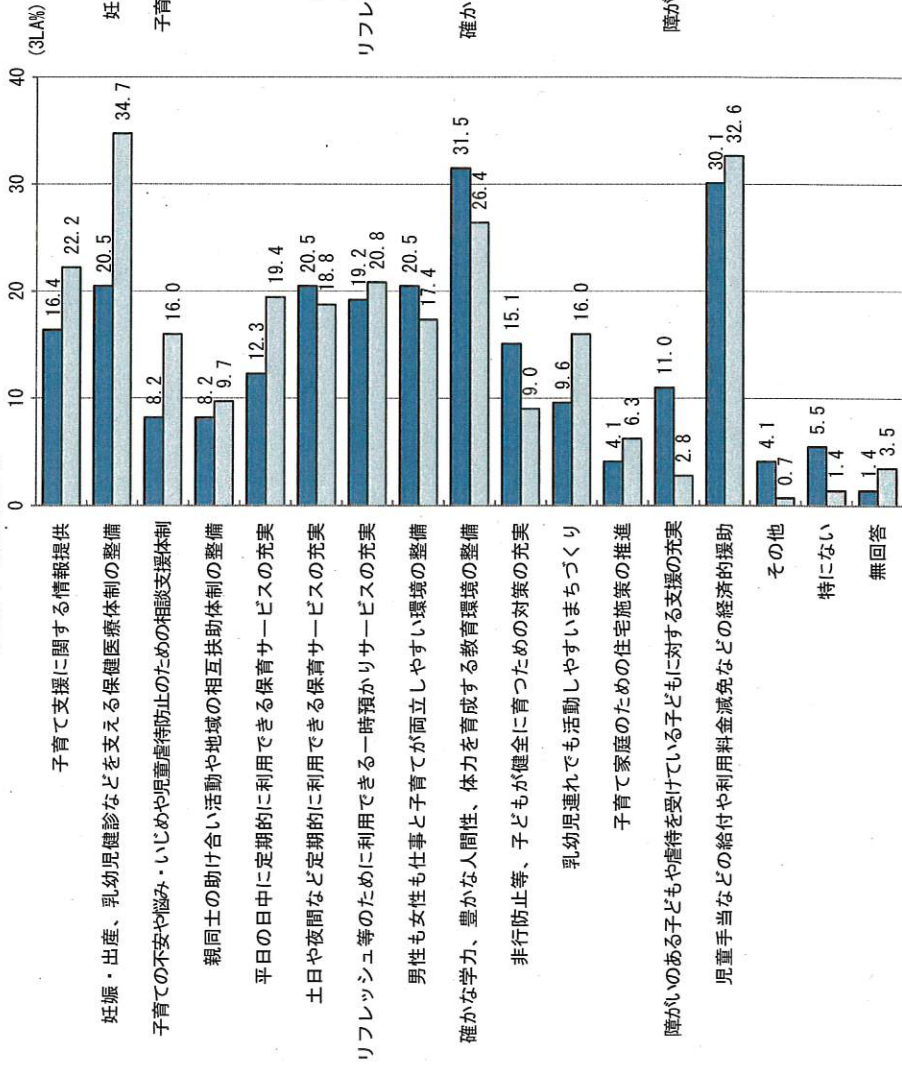
# 吉野町 子ども・子育て支援に関するニーズ調査結果の概要

## 〔6〕充実してほしい子育て支援サービス

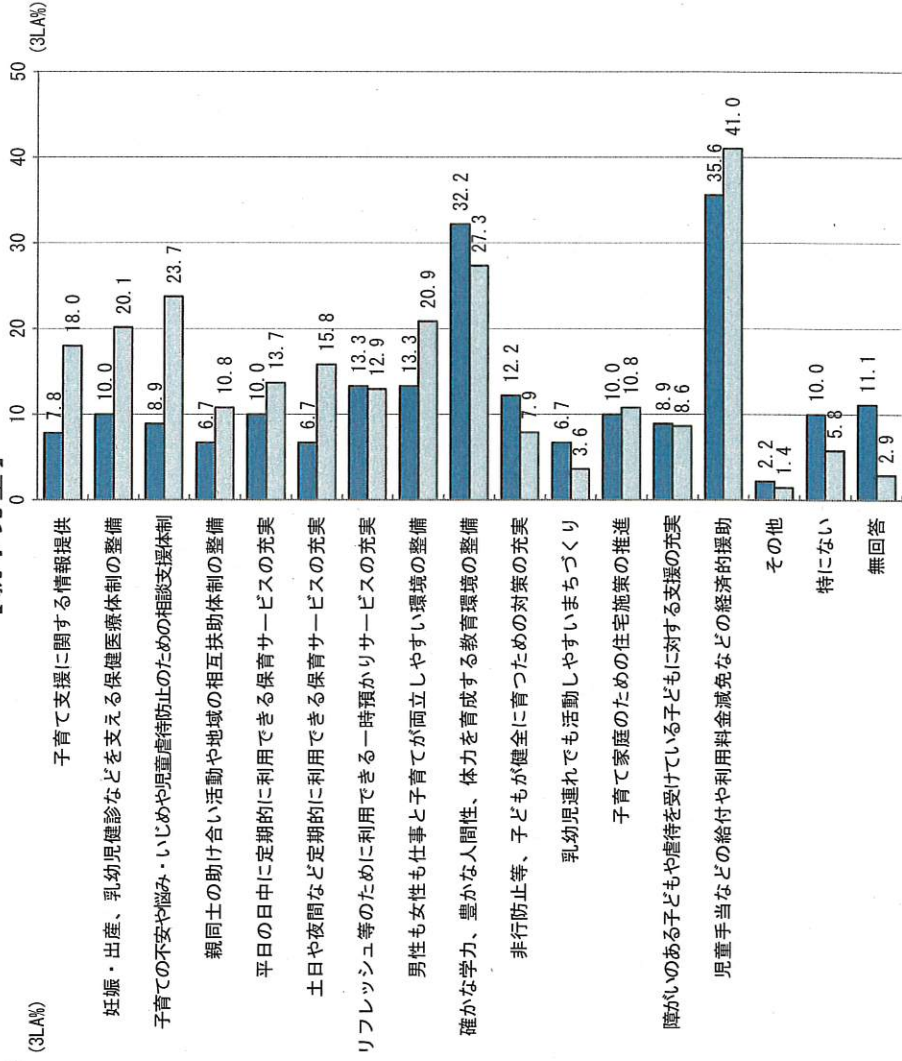
【就学前児童】では、「確かな学力、豊かな人間性、体力を育成する教育環境の整備」が30.1%と最も多く、次いで、「児童手当などの給付や利用料金減免などの経済的援助」が30.1%となっています。

【就学児童】では、「児童手当などの給付や利用料金減免などの経済的援助」が35.6%と最も多く、次いで、「確かな学力、豊かな人間性、体力を育成する教育環境の整備」が32.2%となっています。

【就学前児童】



【就学児童】



■ 今回調査 (H31年) (N=73)  
 ■ 前回調査 (H25年) (N=144)

■ 今回調査 (H31年) (N=90)  
 ■ 前回調査 (H25年) (N=139)