自転車周遊型イベント

奈良市・田原本町・明日香村・吉野町

「ライドアラウンド in なら」開催

Ride Around in NARA

開催期間

11月1日(月)～11月30日(火)

県内4市町村観光連携のイベントとして、自転車周遊型イベント「ライドアラウンドinなら」を開催します。ライドアラウンドは、「ウィズコロナ」「ニューノーマル」の時代においても、密を避けながら楽しんでいただけるアクティビティです。

参加方法・遊び方

スマホアプリを活用し、どなたでも気軽に参加できます。期間内に専用アプリ内の「MAP」に登録された、観光施設や飲食店等の「スポット」を自転車で回遊しながら、「ポイント」を集めます。

獲得ポイントに応じて、地域商品との交換や、上位入賞者にはさらなる賞品ゲットのチャンスもあります。

詳細・最新情報はこちら→https://tour-de-nippon.jp/ridearound-nara/

最新の情報はイベントホームページをチェック

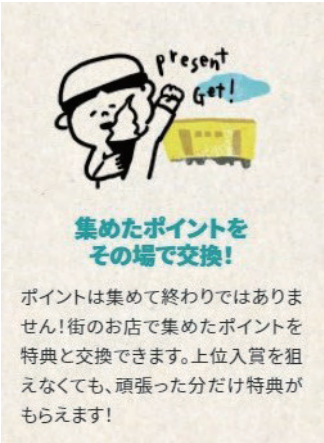

※新型コロナウイルス感染症の影響で、中止・延期の可能性があります。
※トラブル・事故・盗難等について、主催者は一切の責任を負いません。
※自転車による事故やトラブルが毎年多く発生しています。交通ルールの遵守をお願いします。

吉野町　奈良市 Nara City　田原本町 TAWARAMOTO TOWN　明日香村

令和2年9月12日、奈良市と田原本町・吉野町・明日香村の4市町村でコロナ時代の観光をテーマに対談を行いました。このコロナ禍をきっかけに、「地元の人にこそ、もっと奈良を知ってもらおう」と周遊型の近場観光を盛り上げていくため、4市町村で連携していくこととなりました。

吉野町の家計簿 令和2年度決算をお知らせします

① 令和2年度一般会計の歳入歳出決算状況

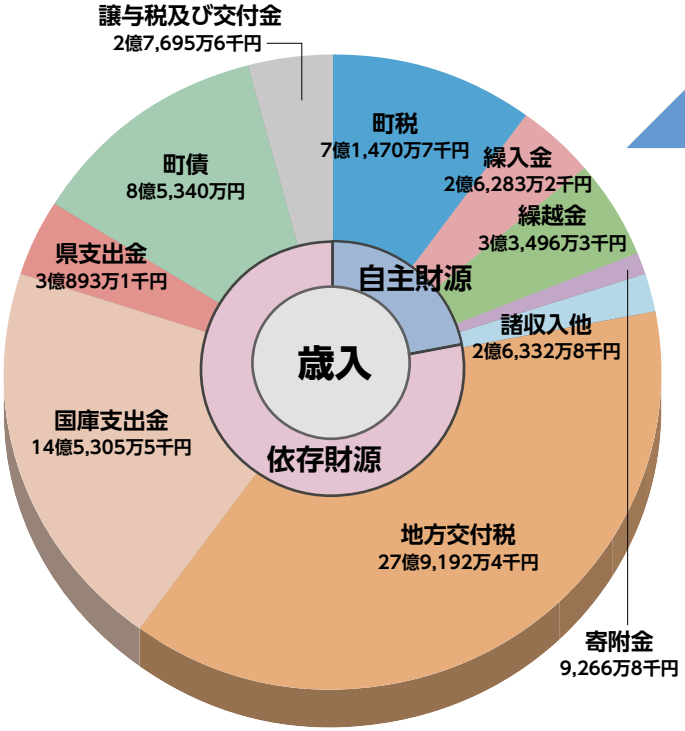

歳入 73億5,276万4千円

自主財源 16億6,849万8千円(22.7%)

町税や使用料及び手数料、財産収入など吉野町が条例等に基づき徴収する収入。歳入総額に占める割合が高いほど財政の自主性と安定性が高いといえます。

依存財源 56億8,426万6千円(77.3%)

国や県から地方自治体に交付される金額や割り当てられる収入で、国・県支出金、地方交付税、各種交付金、地方債などが該当します。

歳出 70億501万3千円

総務費	
特別定額給付金給付事業	6億8,382万4千円
地域公共交通活性化事業	5,474万9千円
民生費	
子育て世帯臨時特別給付金事業	525万円
社会福祉協議会負担金	2,928万円
衛生費	
暮らしによりそう環境美化推進事業	1億3,912万8千円
インフルエンザ費用助成事業	1,742万1千円
農林水産業費	
施業放置林整備事業	3,000万7千円
美しい森林づくり基盤整備事業	1,253万7千円
観光商工費	
観光力向上事業	9,634万1千円
吉野ふるさとづくり寄附金事業	4,174万4千円
土木費	
町道管理事業	4,297万円
町道新設改良事業	4,113万4千円
消防費	
常備消防事業	3億2,708万7千円
災害対策事業	4,130万4千円
教育費	
小中一貫教育推進事業	5億6万円
カヌー普及事業	1,526万1千円

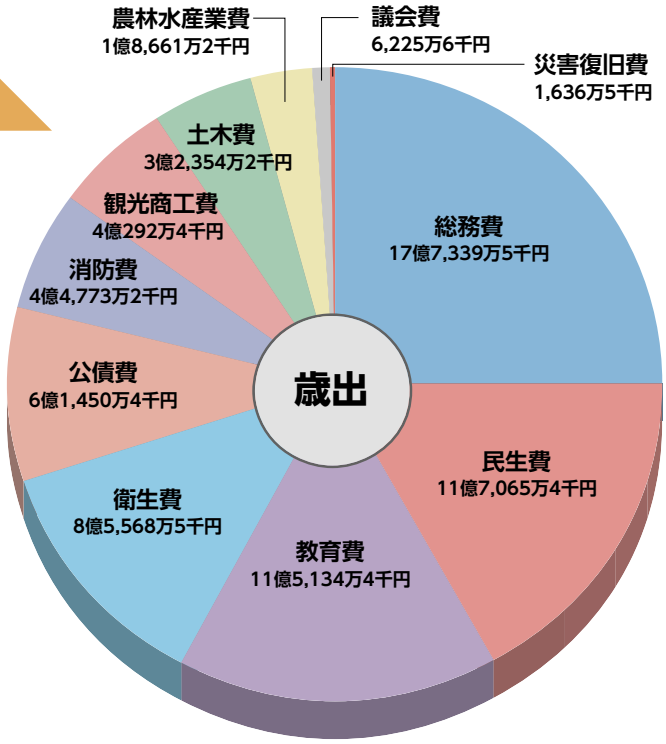

★歳入から歳出を差し引いた形式収支は3億4,775万円ですが、そのうち令和3年度への繰越財源の3,587万9千円を除いた実質収支が3億1,187万1千円になりました。

② 令和2年度特別会計決算額

（単位:円）

会計名		歳入	歳出	歳入歳出差引額
国民健康保険特別会計		11億2,053万2,393	10億3,483万9,315	8,569万3,078
後期高齢者医療特別会計		1億5,917万5,749	1億5,864万8,259	52万7,490
介護保険特別会計	保険事業	12億3,508万4,825	12億887万9,782	2,620万5,043
	サービス事業	249万355	249万355	0
下水道事業特別会計		2億3,683万5,460	2億3,683万5,460	0
農業集落排水事業特別会計		3,555万5,615	3,189万9,775	365万5,840
合計		27億8,967万4,397	26億7,359万2,946	1億1,608万1,451

③ 基金と町債の状況

基金（町の貯金）

基金名	2年度末残高
財政調整基金	4億4,961万8千円
減債基金	1億952万5千円
ふるさと水と土保全基金	691万7千円
地域福祉基金	4,395万2千円
ふるさと整備基金	2,954万円
有線テレビ放送基金	818万8千円
世界遺産・吉野ふるさとづくり基金	1億1,465万9千円
庁舎整備基金	1億43万5千円
吉野桜基金	1,220万5千円
町営住宅改修基金	6,056万6千円
森林環境整備促進基金	3,831万8千円
土地開発基金	3,410万9千円
特別会計基金合計	1億8,247万円
合計	11億9,050万2千円

町債（町の借金）

会計名		2年度末残高
一般会計	過疎・辺地債	34億4,262万4千円
	臨時財政対策債	20億3,370万1千円
	緊急防災・減災事業債	4,952万7千円
	その他債	5億3,917万4千円
下水道事業特別会計		16億264万3千円
農業集落排水事業特別会計		1億2,818万8千円
水道事業特別会計		24億9,060万3千円
合計		101億4,054万5千円

※当町の地方債残高においては、臨時財政対策債、過疎対策事業債という有利な地方債が大部分を占めています。

④ 財政健全化判断比率・資金不足比率

町の財政状況を知るための指標に「財政健全化比率」「資金不足比率」があります。

これらは、町の決算に基づいて計算し、一定の基準を超えた団体は、財政状況に不安があると判断され、早期健全化に向けた計画の策定など財政運営上一定の義務が課せられます。

令和2年度の町の各指標は、いずれも基準を下回っている状態です。

○財政健全化判断比率

比率名	比率	早期健全化基準（国の基準）	財政再生基準（国の基準）
実質赤字比率	―――	15.0%以上	20.0%以上
連結赤字比率	―――	20.0%以上	30.0%以上
実質公債費比率	8.1%	25.0%以上	35.0%以上
将来負担比率	93.6%	350.0%以上	―――

○資金不足比率

会計名	比率	経営健全化基準（国の基準）
水道事業会計	―――	20.0%
下水道事業特別会計	―――	
農業集落事業特別会計	―――	

※実質赤字比率は実質赤字額が、連結赤字比率は連結赤字額が、それぞれないため「－」と記載しています。