

スマイルバスの利用状況と運行計画の見直しについて

(案)

平成 23 年 1 月 21 日

吉野町地域公共交通協議会

# 目 次

1 . はじめに .....	2
2 . スマイルバスの利用実績（平成 22 年 11 月まで） .....	3
(1) 月別・路線別の利用状況 .....	3
(2) 平日・土曜日別の利用者数 .....	5
(3) 年間利用者数の推移 .....	6
(4) 月間利用者数の推移 .....	6
(5) 利用者増加傾向の要因 .....	7
3 . 運行計画の見直し（案） .....	8
(1) 検討課題 .....	8
(2) デマンド方式の見直しと拡充 .....	9
(3) 路線・ダイヤの見直し .....	12
(4) 見直しダイヤ（案） .....	14

## 1. はじめに

吉野町では、平成 20 年に吉野町地域公共交通協議会を組織し、自家用車を自由に利用できない人々が気軽に外出できる交通環境を創り、地域の活性化を図ることを目的として、吉野町内の公共交通計画について検討してきた。その結果、平成 21 年 6 月 1 日より従来の福祉バスとスクールバスを一体的に再編し、「スマイルバス」と名付けて（平成 21 年 10 月 1 日より）運行している。

スマイルバスは、地域公共交通活性化・再生総合事業における実証運行として、国の補助を受けながら運行しているが、今年度で実証運行の 2 年度目を迎えた。吉野町では、昨年度に引き続き、運行事業者の協力を得て毎日・各便のバス停別の乗降人員を記録し、利用実績を把握するとともに、平成 22 年度には次のような取り組みを行っている。

- ・ 鉄道を利用して通学する高校生の通学実態に関するヒアリング調査ならびにスマイルバスの P R の実施（チラシおよび無料お試し券 4 枚の配布、平成 22 年 10 月・大和上市駅）
- ・ 吉野町内全世帯へのスマイルバスの P R（アンケート票および無料お試し券 4 枚の配布）

本資料は、スマイルバスの利用実績に関する最新の情報（平成 22 年 11 月までの利用実績）を改めて示すとともに、第 8 回協議会での検討結果を踏まえ、スマイルバスの運行計画の見直し案を示すものである。

## 2. スマイルバスの利用実績（平成22年11月まで）

### (1) 月別・路線別の利用状況

- ・平成22年度のスマイルバスの利用者は、月間約2,000～2,300人である（ただし、小学生・中学生の登下校の利用は除く）。
- ・1日当たりの利用者数は、約80～95人である。
- ・11月の月間利用者が2,290人、1日平均利用者が95.4人となり、平成22年度最多となったことが特徴的である。
- ・路線別には、Bコース（国栖方面）、Aコース（中竜門方面）の利用が多い。1日当たり利用者数はBコースが約32人、Aコースが約25人となっている。

表-1 スマイルバスの月別・路線別乗車人数と1日平均乗車人数

(単位:人)

		平成22年度								
		4月	5月	6月	7月	8月	9月	10月	11月	合計
月間乗車人数	Aコース	645	605	661	614	603	591	618	646	4,983
	Bコース	880	780	850	829	746	729	752	816	6,382
	Cコース	152	123	201	196	139	132	130	159	1,232
	Dコース	53	221	223	202	212	224	313	257	1,705
	上市龍門	166	126	149	168	171	163	176	192	1,311
	中竜門	185	197	206	224	186	239	222	220	1,679
	<b>合計</b>	<b>2,081</b>	<b>2,052</b>	<b>2,290</b>	<b>2,233</b>	<b>2,057</b>	<b>2,078</b>	<b>2,211</b>	<b>2,290</b>	<b>17,292</b>
運行日数		25	23	26	26	26	24	25	24	199
1日平均乗車人数	Aコース	25.8	26.3	25.4	23.6	23.2	24.6	24.7	26.9	25.0
	Bコース	35.2	33.9	32.7	31.9	28.7	30.4	30.1	34.0	32.1
	Cコース	6.1	5.3	7.7	7.5	5.3	5.5	5.2	6.6	6.2
	Dコース	2.1	9.6	8.6	7.8	8.2	9.3	12.5	10.7	8.6
	上市龍門	6.6	5.5	5.7	6.5	6.6	6.8	7.0	8.0	6.6
	中竜門	7.4	8.6	7.9	8.6	7.2	10.0	8.9	9.2	8.4
	<b>合計</b>	<b>83.2</b>	<b>89.2</b>	<b>88.1</b>	<b>85.9</b>	<b>79.1</b>	<b>86.6</b>	<b>88.4</b>	<b>95.4</b>	<b>86.9</b>

注：各コースの往路・復路の乗車人数の合計。小学生・中学生の通学利用を除く。

Dコース・吉野山観桜期は、一部の便を除いて運休（そのため4月の利用が少ない）。

<p>Aコース：吉野病院～立野口～吉北小～香束～三茶屋          Bコース：吉野病院～立野口～宮滝～南国栖～下色生～三茶屋          Cコース：吉野病院～奥六田～上左曾～吉野病院～藤田～喜佐谷～櫛尾          Dコース：吉野病院～吉野山～上千本口          上市龍門：[上市巡回線] 吉野病院～上市駅～（中道経由）～中道立野口                    [龍門巡回線] 中道立野口～吉北小～西谷半次河原～下千股～上市駅～吉野病院          中竜門：[中竜門巡回線] 吉北小～別所～三茶屋～殿川</p>
--



(2) 平日・土曜日別の利用者数

- ・平日と土曜日の利用状況を比較すると、平日は1日当たり約 97 人が利用しているが、土曜日は1日当たり約 37 人の利用にとどまっている（平成 22 年 4～11 月の合計）。

表 - 2 平日・土曜日別の利用者数と 1 日平均利用者数（平成 22 年 4～11 月）

（単位：人）

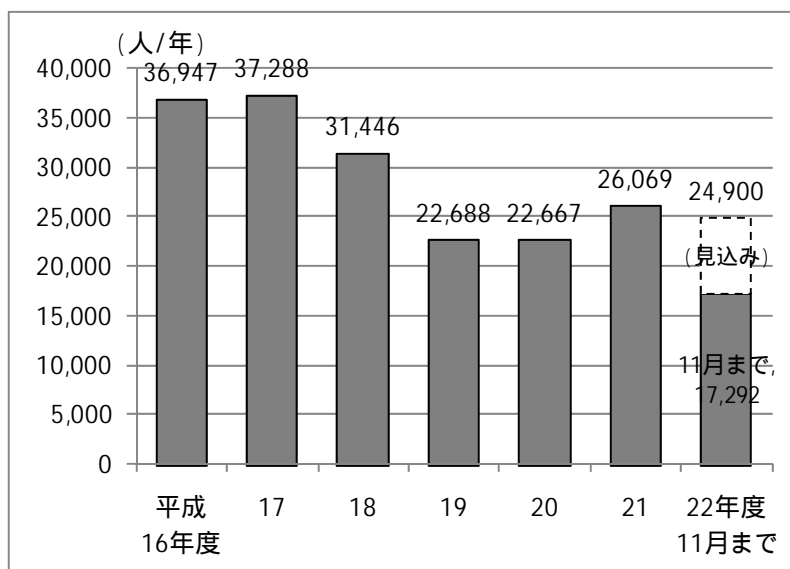
		平日		土曜		平日・土曜計	
		乗車	降車	乗車	降車	乗車	降車
月間乗車人数	Aコース	4,595	5,794	388	458	4,983	6,252
	Bコース	5,998	5,663	384	380	6,382	6,043
	Cコース	1,169	1,170	63	63	1,232	1,233
	Dコース	1,554	1,548	151	149	1,705	1,697
	上市龍門	1,271	1,271	40	40	1,311	1,311
	中竜門	1,404	531	275	199	1,679	730
	<b>合計</b>	<b>15,991</b>	<b>15,977</b>	<b>1,301</b>	<b>1,289</b>	<b>17,292</b>	<b>17,266</b>
運行日数		164	164	35	35	199	199
1日平均乗車人数	Aコース	28.0	35.3	11.1	13.1	25.0	31.4
	Bコース	36.6	34.5	11.0	10.9	32.1	30.4
	Cコース	7.1	7.1	1.8	1.8	6.2	6.2
	Dコース	9.5	9.4	4.3	4.3	8.6	8.5
	上市龍門	7.8	7.8	1.1	1.1	6.6	6.6
	中竜門	8.6	3.2	7.9	5.7	8.4	3.7
	<b>合計</b>	<b>97.5</b>	<b>97.4</b>	<b>37.2</b>	<b>36.8</b>	<b>86.9</b>	<b>86.8</b>

各コースの往路・復路の乗車人数および降車人数の合計。小学生・中学生の通学利用を除く。

### (3) 年間利用者数の推移

- ・福祉バス・コミュニティバスの利用者は年々減少してきたが、昨年の路線再編・増便により、増加に転じた。（平成20年度 21年度・・・15%増）
- ・今年度は25,000人程度の利用が見込まれる。（対20年度比10%増、21年度比4%減）

図 - 1 福祉バス・コミュニティバス・スマイルバスの年間乗車人数の推移

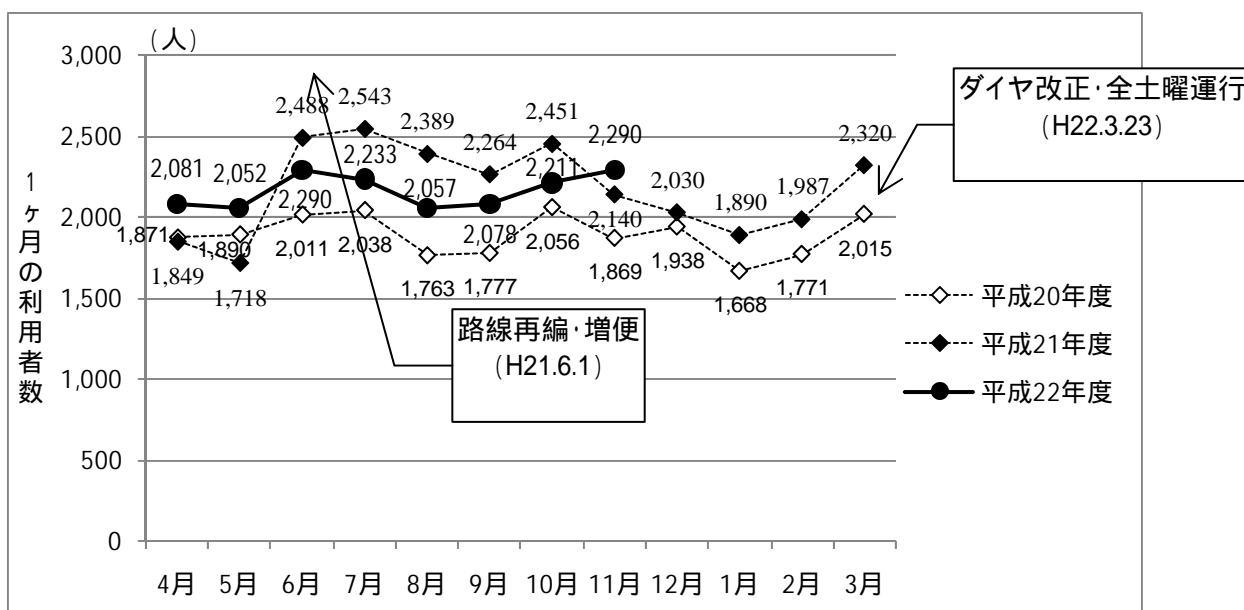


注：見込み = (H22.4～11 利用実績) + (H21.12～H22.3 利用者数) × (H22.6～11 ÷ H21.6～11 の減少率)

### (4) 月間利用者数の推移

- ・月間の利用者は、昨年6月の路線再編・増便により増加した。
- ・今年度の利用者は、10月までは昨年を下回っていたが、11月に昨年度を下回っていたが、9月から昨年度との差が小さくなり、11月には昨年度の利用者数を上回った。

図 - 2 スマイルバスの月間乗車人数の推移



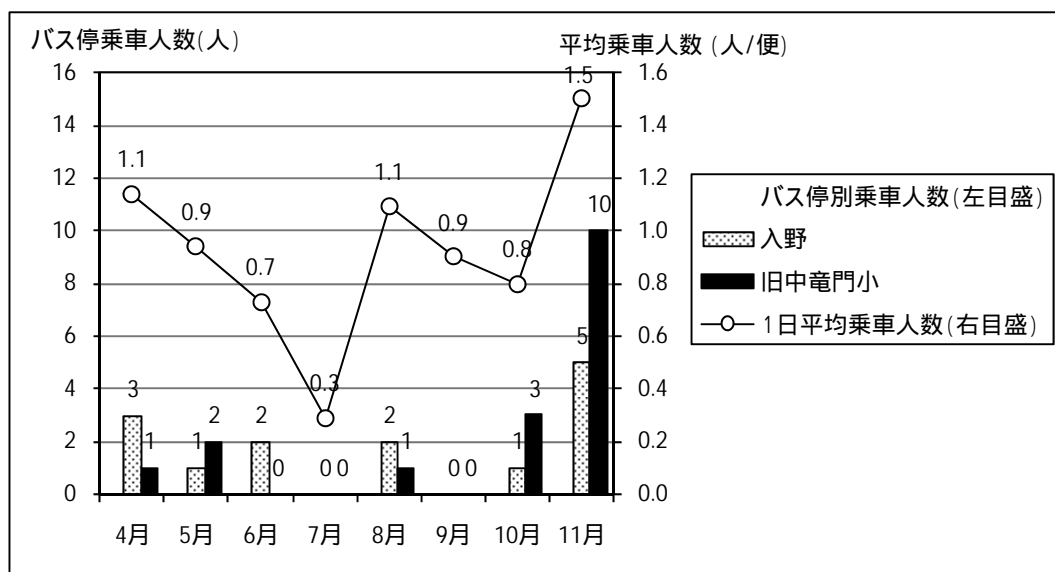
(5) 利用者増加傾向の要因

平成 22 年 9 月以降、前年との差が小さくなっているのは、一過性のものなのかどうかは現段階では定かではない。ただし、利用状況を詳しく見ると、次のような変化が見られる。

中竜門方面からの朝 1 便（入野発上市駅行き）の利用者増

- ・朝の通勤・通学便として設定していた上市駅 7:00 着の便のうち、入野 6:28 発中竜門経由上市駅行きの利用者が、11 月に急増した。
- ・10 月までは 1 便平均 1.1 人が最高であったが、11 月には 1.5 人となった。
- ・また、11 月には旧中竜門小バス停で 10 人（月間計）、入野バス停で 5 人（同）の利用があり、当該便の利用増の一因と考えられる。
- ・現段階で詳細は不明であるが、高校生通学便の P R の効果の可能性が考えられるなど利用促進策の重要性が示唆され、今後の動向を見極め、要因を分析する必要がある。

図 - 3 入野発上市駅行き（7:00 着）の利用者数の推移



Dコース（吉野山線）の利用者増

- ・Dコースの 1 日平均乗車人数は、5 月～9 月まで概ね 7～9 人/日で推移していたが、10 月には 12.5 人/日、11 月には 10.7 人となった（表 - 1 参照）。
- ・便別の利用状況などからは特徴的な傾向を見出すことができず、今後の動向を見極め、要因を分析することが必要である。



### 3. 運行計画の見直し（案）

#### (1) 検討課題

スマイルバスの最新の利用状況は上記のとおりである。

一方、運行計画の見直しの方向ならびに検討課題については、第8回協議会において説明したとおりである。その内容を改めて表-3に示す。

これらの項目について精査し、運行計画について検討した結果を次頁以降に示す。

表-3 具体的な運行計画等の見直し（案）

項目	内容
デマンド方式の拡充	<p>&lt; 検討対象コース・区間 &gt;</p> <ul style="list-style-type: none"> <li>・ Cコース（吉野病院 奥六田 吉野病院）</li> <li>・ Cコース（吉野病院 檜尾）</li> <li>・ 龍門巡回線・上市巡回線（吉野病院 下千股 中道立野口 吉野病院）</li> </ul> <p>&lt; 検討内容 &gt;</p> <ul style="list-style-type: none"> <li>・ 便毎の利用状況の精査</li> <li>・ セダン型タクシー（4人乗り）によるデマンド運行の可能性の検討</li> </ul>
ダイヤの見直し	<p>系統廃止の検討</p> <ul style="list-style-type: none"> <li>・ Dコース・吉野駅 吉野病院（1日2往復）…利用者0のため土曜日ダイヤの見直し</li> <li>・ 病院の診療がない第2・4土曜日の運行の要否の検討</li> <li>・ 区間別所要時間の全面的な見直し</li> <li>・ 区間別の所要時間の見直し 余裕時分の精査 所要時間短縮の可能性の検討（運行事業者との協議を含む）</li> <li>・ 高校生通学便のダイヤ設定の見直し</li> <li>・ 夕方の帰宅便（現状：上市駅発 18:24）の時刻設定の見直し</li> <li>・ 奈良交通・八木大滝線の減便への対応</li> <li>・ 国栖経由の便が減便となることに対するBコースダイヤの見直し</li> </ul>
利用促進策の検討	<p>通学利用の開拓</p> <ul style="list-style-type: none"> <li>・ 通学時間に合ったダイヤの設定（上欄と同じ）</li> <li>・ 所要時間の見直し 速達性の向上 利便性の向上（上欄と同じ）</li> <li>・ 通学時間帯におけるチラシ配布等、利用の呼び掛け、啓発活動の実施</li> </ul> <p>一般利用者の利用増進 （今後、具体策を検討）</p>

(2) デマンド方式の見直しと拡充

Cコース・上市巡回線・龍門巡回線

利用が少ないCコース（吉野病院 奥六田、吉野病院 榎尾）および上市巡回線（吉野病院 中道立野口）、龍門巡回線（中道立野口 下千股 吉野病院）について、平日、土曜日それぞれについて便別の利用状況（運行した回数に対し、1人以上の乗車があった割合）を確認した。

< 平日の利用状況 >

- ・一部の便（Cコースの吉野病院 奥六田の午後の便、吉野病院 榎尾の夕方の便）で乗車有の割合が30%以下となっているが、その他の便では50%以上の便で利用があった。
- ・それ以外では、特に午前中の便については各便ともに概ね60%以上の便で利用があった。
- ・このような利用状況で、仮にデマンド運行を実施すると、
  - a) 全ての便をデマンド運行とすると、予約電話の数が多くなり、利用者（電話を架ける側）の手数はもとより、運行事業者（電話を受ける側）の作業量が増加する。
  - b) 一部の便をデマンド運行とすると、予約の必要のある便/ない便が混在し、利用者にとってわかりづらいシステムになる。
 ということが考えられる。
- ・このようなことから、平日のデマンド方式については現状通り（上左曾～下左曾、藤田、喜佐谷のみ要予約）とする。

表 - 4 Cコース・上市・龍門巡回線の利用状況（平成22年4～11月）< 平日 >

コース	始発	経由	終着	始発時刻	乗車有回数	運行回数	乗車有割合
Cコース	吉野病院	奥六田・左曾	吉野病院	11:16	92	164	56.1%
Cコース	吉野病院	奥六田・左曾	吉野病院	14:10	39	164	<b>23.8%</b>
Cコース	吉野病院	奥六田・左曾	吉野病院	17:10	12	164	<b>7.3%</b>
Cコース	榎尾	喜佐谷・藤田	吉野病院	8:43	140	164	85.4%
Cコース	吉野病院	藤田・喜佐谷・榎尾	吉野病院	11:28	119	164	72.6%
Cコース	吉野病院	藤田・喜佐谷・榎尾	吉野病院	14:28	92	164	55.8%
Cコース	吉野病院	藤田・喜佐谷	榎尾	17:28	30	164	<b>18.0%</b>
龍門巡回線	吉北小	下千股・奥六田・左曾	吉野病院	7:47	154	164	93.9%
上市巡回線	吉野病院	中道立野口	吉野病院	12:20	78	164	47.3%
上市・龍門巡回線	吉野病院	中道立野口・下千股	吉野病院	15:55	111	164	67.7%
龍門・上市巡回線	吉野病院	下千股・中道立野口	吉野病院	10:05	108	164	65.9%
龍門・上市巡回線	吉野病院	下千股・中道立野口	吉野病院	13:20	102	164	62.2%

<土曜日>

- ・土曜日については利用者が少なく、もっとも利用の多い便でも乗車有（1人以上乗車）の割合が27%にとどまっている。中には2%という便さえある。
- ・このようなことから、土曜日については、Cコース、上市巡回線、龍門巡回線の全ての便について、デマンド方式（事前予約制）とする。
- ・その際、
  - a) 乗車人数は最大で5名であり（9月11日（土）Cコース榎尾発 17:00の便、上御園丹治間5人乗車の1回のみ）、セダン型車両の活用について検討する。
  - b) 全てデマンド方式となるため、区域運行（一定の区域（ ）内において、自宅までの送迎など乗降場所を自由とする）とする。
 

一定の区域（案）：上左曾～左曾口間、飯貝庁舎前～藤田間、喜佐谷口～喜佐谷間、志賀～東口住宅前間、西谷口～西谷半次河原間

表 - 5 Cコース・上市・龍門巡回線の利用状況（平成22年4～11月）<土曜日>

コース	始発	経由	終着	始発時刻	乗車有回数	運行回数	乗車有割合
Cコース	吉野病院	奥六田・左曾	吉野病院	13:00	2	51	<b>3.9%</b>
Cコース	吉野病院	奥六田・左曾	吉野病院	16:00	1	51	<b>2.0%</b>
Cコース	榎尾	喜佐谷・藤田	吉野病院	8:43	13	51	<b>25.5%</b>
Cコース	吉野病院	藤田・喜佐谷・榎尾	吉野病院	10:43	7	51	<b>13.7%</b>
Cコース	吉野病院	藤田・喜佐谷・榎尾	吉野病院	13:30	14	51	<b>27.5%</b>
Cコース	吉野病院	藤田・喜佐谷・榎尾	吉野病院	16:30	7	51	<b>13.7%</b>
龍門巡回線	吉北小	下千股・奥六田・左曾	吉野病院	7:47	13	51	<b>25.5%</b>
上市・龍門巡回線	吉野病院	中道立野口・下千股	吉野病院	11:30	5	51	<b>9.8%</b>
龍門・上市巡回線	吉野病院	下千股・中道立野口	吉野病院	14:25	8	51	<b>15.7%</b>
龍門・上市巡回線	吉野病院	下千股・中道立野口	吉野病院	17:25	4	51	<b>7.8%</b>

注：斜字は乗車有の割合が30～50%の便、太字は同30%以下の便。

中竜門巡回線（殿川）

- ・中竜門巡回線の起終点・殿川バス停での乗降については、小中学生のスクール利用が多く、朝の1便の利用は多いが、日中の利用者は少ない。
- ・表-6は4～11月の平日について、乗車があった便数と運行日数を示している。7:23発の便（殿川発吉北小行きスクールバスで、殿川～三茶屋間のみ一般混乗が可能であり、三茶屋で吉野中学校経由吉野病院行に接続している便）はほぼ毎日乗車があるが、その他の便ではせいぜい利用が20%以下にとどまっている。
- ・このようなことから、殿川バス停で乗車する場合は、朝7:23発の1便を除き、デマンド方式とする。

表-6 殿川バス停における乗車ありの便数と運行日数（平成22年4～11月）＜平日＞

行き先	発時刻	4月	5月	6月	7月	8月	9月	10月	11月	合計	乗車有割合
三茶屋(吉野中・吉野病院行接続)	7:23	21	18	22	20	21	20	20	20	162	98.8%
吉野病院	8:45	3	5	8	5	3	3	3	3	33	20.1%
三茶屋(吉野病院行接続)	12:17	4	0	0	2	0	4	4	1	15	9.1%
三茶屋	14:27	0	0	0	0	0	0	0	0	0	0.0%
吉北小(吉野病院行接続)	15:27	3	0	1	0	0	1	0	0	5	3.0%
三茶屋	16:52	0	0	0	0	0	1	1	0	2	1.2%
運行日数		21	18	22	21	22	20	20	20	164	100.0%

注：表中の数値は、各便・各月ごとに、殿川バス停で乗車が1人以上あった便数を示す。

14:27発～16:52発は吉野北小からのスクールバスの折り返し便である。

(3) 路線・ダイヤの見直し

利用の少ない便の廃止

- ・ Dコースの区間運行・吉野駅 吉野病院間の便について、4～11月の8ヶ月間、利用が0であったので廃止する。

表 - 7 廃止対象便

曜日	運行区間	時刻
平日	吉野駅 吉野病院	吉野駅発 9:00 吉野駅発 11:00
土曜	吉野駅 吉野病院	吉野駅発 9:00 吉野駅発 11:35
	吉野病院 吉野駅	吉野病院発 11:30 吉野病院発 14:30 吉野病院発 17:30

第2・第4土曜日の運行

- ・平成22年3月23日の改正より、従来は吉野病院が休診のため運行していなかった第2・第4土曜日についてもスマイルバスを運行することとした。
- ・しかし、平日の利用者が1日平均約97人であるのに対し、土曜日は約37人(平日の38%程度)であること(表-2・5頁参照)、また、第1・3・5土曜日の利用に対して第2・4土曜日の利用は少ないこと(表-8)から、第2・4土曜日の運行は取り止める。

表 - 8 スマイルバスの土曜日の利用状況

(単位:人)

		土曜全体		第1・3・5土曜		第2・4土曜	
		乗車	降車	乗車	降車	乗車	降車
月間乗車人数	Aコース	388	458	225	274	163	184
	Bコース	384	380	223	219	161	161
	Cコース	63	63	31	31	32	32
	Dコース	151	149	116	114	35	35
	上市龍門	40	40	22	22	18	18
	中竜門	275	199	185	131	90	68
	<b>合計</b>	<b>1,301</b>	<b>1,289</b>	<b>802</b>	<b>791</b>	<b>499</b>	<b>498</b>
運行日数		35	35	19	19	16	16
1日平均乗車人数	Aコース	11.1	13.1	11.8	14.4	10.2	11.5
	Bコース	11.0	10.9	11.7	11.5	10.1	10.1
	Cコース	1.8	1.8	1.6	1.6	2.0	2.0
	Dコース	4.3	4.3	6.1	6.0	2.2	2.2
	上市龍門	1.1	1.1	1.2	1.2	1.1	1.1
	中竜門	7.9	5.7	9.7	6.9	5.6	4.3
	<b>合計</b>	<b>37.2</b>	<b>36.8</b>	<b>42.2</b>	<b>41.6</b>	<b>31.2</b>	<b>31.1</b>

#### 区間別所要時間の見直し

- ・スマイルバス運行事業者の協力のもと、区間別の所要時間を見直し、ダイヤを改定した。
- ・その結果は後述の路線別の時刻表に示す。

#### 通勤・通学時間帯の増便

- ・高校生ヒアリング調査の結果を踏まえ、高校生の帰宅ならびに通勤の帰宅の利便性向上を図るため、19:25に上市駅を出発するAコース、Bコース各1便を増便することとした。それに伴い、使用車両を変更する。
  - ・上市駅 18:24 発 B コース 南国栖経由入野行：年間を通じスクールバス車両 I で運行（現在は6・7月のみスクールバス車両 I、それ以外は同車両 G（小型）で運行）
  - ・上市駅 19:25 発の A コース・B コースはそれぞれスクールバス車両 G・B（いずれも小型）で運行

#### 個別ダイヤの見直し

##### a) 吉野神宮駅における D コースと近鉄（特急列車）との接続改善

- ・スマイルバス D コース・吉野山上千本口発 10:25 の便について、吉野神宮駅において僅かの差で吉野神宮 10:37 発の特急列車に接続しないとの意見があったため、出発を繰り上げて当該列車との接続を図ることとした。

##### b) 中竜門方面から吉野病院方面への接続改善等

- ・三茶屋方面から夕方時間帯に上市駅・吉野病院方面への需要があるとの意見があったため、三茶屋を 16～17 時頃に出発する吉野病院方面行きのダイヤを変更した。

##### 三茶屋 15:42 発吉野北小行き

- ・吉野北小で龍門巡回線に乗り換えることによって上市駅・吉野病院方面に行くことができるが、吉野北小での接続待ち合わせ時間を短縮するため、三茶屋発の時刻を 15:55 に繰り下げる。

##### 三茶屋 17:10 発上市駅行きの新設

- ・従来は回送扱していた車両（吉北小スクール・15 人乗り）を上市駅まで実車扱いとする。

奈良交通八木大滝線減便への対応

- ・奈良交通八木大滝線（国樸経由）が減便される予定である。
- ・そこで、同線の時刻をスマイルバスBコースの時刻と対比したところ、廃止される便の前後概ね1時間以内にはスマイルバスが運行されていることから、奈良交通八木大滝線の減便の影響は軽微と考えられ、スマイルバスの増便などは行わないこととする。

表 - 9 奈良交通八木大滝線とスマイルバスBコースの時刻

曜日	奈良交通	スマイルバス
平日	上市駅発国樸方面行き 10:54（廃止）  14:25（榎尾経由に） 17:25（廃止） 19:25（廃止）	上市駅発国栖方面行き 10:25 12:55 15:35 17:10（3～9月は17:40） 19:25（新設）
	国樸発上市駅方面行き 6:21（榎尾経由に） 7:40（廃止） 8:31（存続） 11:27（廃止） 15:27（榎尾経由に）	南国栖駅発上市駅方面行き 6:23 7:27 9:05 11:05 14:35
土曜	上市駅発国樸方面行き 10:54（廃止） 14:25（榎尾経由に） 17:25（廃止） 19:25（廃止）	上市駅発国栖方面行き 10:10 11:55 15:25 18:25
	国樸発上市駅方面行き 6:21（榎尾経由に） 7:56（廃止） 8:31（存続） 11:27（廃止） 15:27（榎尾経由に）	南国栖駅発上市駅方面行き  7:31 9:05 10:55 13:55 16:55

(4) 見直しダイヤ（案）

具体的な見直しダイヤ（案）を次頁以降に示す。

なお、薄く着色している部分が今回の見直しによる変更箇所である。（区間別所要時間の見直し結果は示していない）。また、「定員」の欄の数字は使用する車両の定員を表す。10はワゴン車、15はミニバス（15人乗りのワゴン車）である。

Aコース・中竜門巡回線（殿川・下色生・三茶屋 吉野病院） 平日

車両記号 定員(人)	D 29	C 24	G 15	G 15	G 15	G 15	C 24	福 22	G 15	G 15	G 15	G 15
系統	A02	A03	中竜53	中竜02	A05	中竜51	A01	A01	中竜51	中竜52	A04	A06
発時刻	6:28	7:22	7:23	8:45	9:18	11:40	12:35	13:55	13:50	15:00	15:55	17:10
始発	入野	小名	殿川	殿川	運動公園	吉野北小	三茶屋	三茶屋	吉野北小	吉野北小	三茶屋	三茶屋
終着	上市駅	吉野病院	三茶屋	運動公園	吉野病院	殿川	吉野病院	吉野病院	殿川	殿川	吉北小	上市駅
運行距離	14.3	19.1	4.0	15.0	8.7	4.0	14.1	14.1	4.0	4.0	5.9	11.4

殿川			7:23	8:45		12:17			14:27	15:27		
小名		7:22	7:28	8:50		12:22			14:32	15:32		
小名口		7:23	7:29	8:51		12:23			14:33	15:33		
三茶屋		7:26	7:32	8:54		12:26			14:36	15:37		
入野	6:28											
下色生	6:30	7:31		8:59								
中色生	6:31	7:32		9:00								
上色生	6:32	7:33		9:01								
笛吹	6:33	7:34		9:01								
三茶屋	6:34	7:35	←	9:02		→	12:35	13:55		→	15:55	17:10
上柳	6:36	7:37		9:04			12:37	13:57			15:57	17:12
別所			吉北小スクール・殿川 三茶屋混乗（一般・中学生通学対応）	9:08								
法雲寺				9:09								
宮前橋				9:10								
柳	6:37	7:38		9:11		12:38	13:58				15:58	17:13
中竜門小	6:38	7:39		9:12		12:39	13:59				15:59	17:14
地蔵前	6:38	7:40		9:12		12:39	13:59				15:59	17:14
下柳	6:38	7:41		9:12		12:39	13:59				15:59	17:14
香束	6:40	7:44		9:15		12:41	14:01				16:01	17:16
下香束	6:41	7:45		9:16		12:42	14:02				16:02	17:17
運動公園				9:18	9:18	12:45	14:05					
山口	6:44	7:47		9:20	12:47	14:07				16:05	17:20	
津風呂湖北口	6:45	7:48		9:21	12:48	14:08				16:06	17:21	
吉北小	6:46	7:49		9:22	12:49	14:09				16:07	17:22	
竜門郵便局	6:46	7:50		9:23	12:50	14:10					17:22	
西谷口	6:47			9:23	12:50	14:10					17:23	
佐々羅	6:47			9:24	12:51	14:11					17:23	
峰寺	6:48			9:24	12:51	14:11					17:24	
志賀	6:49			9:25	12:52	14:12					17:25	
峰寺口	6:51			9:28	12:55	14:15					17:27	
佐々羅口		7:51										
南峰寺口		7:52										
吉中北口		7:53										
吉野中学校		8:00										
津風呂湖口		8:01										
立野口	6:54	8:02				12:58	14:18				17:30	
立野	6:55	8:02				12:58	14:18				17:31	
轟	6:55	8:03				12:59	14:19				17:31	
上市水泳場	6:56	8:03				12:59	14:19				17:32	
役場前	6:56	8:04				13:00	14:20				17:32	
上市局前	6:57	8:04				13:00	14:20				17:33	
リバーフィールド吉野	6:57	8:05				13:01	14:21				17:33	
上市橋	6:58	8:05				13:01	14:21				17:34	
上市	6:58	8:06				13:02	14:22				17:34	
中道立野口					9:30							
中道立野					9:31							
轟集会所下					9:32							
中道役場前					9:33							
蛭子宮前					9:33							
六軒町					9:34							
上市橋北詰					9:34							
尾仁山					9:35							
上市駅	7:00	8:09			9:38		13:05	14:25				17:37
吉野大橋南詰		8:12			9:41		13:08	14:28				
吉野病院		8:14			9:43		13:10	14:30				



Aコース・中竜門巡回線（吉野病院・吉北小 三茶屋・下色生・殿川） 平日

車両記号 定員(人)	福 22	C 24	G 15	C 24	G 15	福 22	G 15	福 22	G 15	C 24	C 24	福 22	福 22	G 15	
系統	A51	A51	中竜51	A51	中竜51	A55	中竜52	A53	中竜51	A54	A54	A52	A56	A57	
発時刻	10:00	11:20	11:40	13:30	13:50	14:40	15:00	14:58	16:15	17:05	17:35	18:25	18:25	19:25	
始発	吉野病院	吉野病院	吉野北小	吉野病院	吉野北小	吉野病院	吉野北小	吉野病院	吉野北小	吉野病院	吉野病院	上市駅	上市駅	上市駅	
終着	三茶屋	三茶屋	三茶屋	三茶屋	三茶屋	下色生	三茶屋	小名	三茶屋	小名	小名	小名	小名	殿川	
運行距離	14.1	14.1	19.6	14.1	19.6	15.9	16.0	22.0	19.6	21.0	21.0	17.1	19.2	18.9	
運行日注意						月火木			水金			10~2月	3~9月	除6・7月	6・7月
<b>吉野病院</b>	10:00	11:20		13:30		14:40		14:58		17:05	17:35				
吉野大橋南詰	10:01	11:21		13:31		14:41		14:59		17:06	17:36				
<b>上市駅</b>	10:05	11:25		13:35		14:45		15:03		17:10	17:40	18:25	18:25	19:25	
上市	10:06	11:26		13:36		14:46		15:04		17:11	17:41	18:26	18:26	19:26	
上市橋	10:06	11:26		13:36		14:46		15:04		17:11	17:41	18:26	18:26	19:26	
リバーフィールド吉野	10:07	11:27		13:37		14:47		15:05		17:12	17:42	18:27	18:27	19:27	
上市局前	10:07	11:27		13:37		14:47		15:05		17:12	17:42	18:27	18:27	19:27	
役場前	10:08	11:28		13:38		14:48		15:06		17:13	17:43	18:28	18:28	19:28	
上市水泳場	10:08	11:28		13:38		14:48		15:06		17:13	17:43	18:28	18:28	19:28	
轟	10:09	11:29		13:39		14:49		15:07		17:14	17:44	18:29	18:29	19:29	
立野	10:09	11:29		13:39		14:49		15:07		17:14	17:44	18:29	18:29	19:29	
立野口	10:10	11:30		13:40		14:50		15:08		17:15	17:45	18:30	18:30	19:30	
<b>吉野中学校</b>								15:10		17:17	17:47		18:32		
峰寺口	10:12	11:32		13:42		14:52		15:14		17:21	17:51	18:32	18:36	19:32	
志賀	10:15	11:35		13:45		14:55		15:17		17:24	17:54	18:35	18:39	19:34	
峰寺	10:16	11:36		13:46		14:56		15:18		17:25	17:55	18:36	18:40	19:35	
佐々羅	10:16	11:36		13:46		14:56		15:18		17:25	17:55	18:36	18:40	19:35	
西谷口	10:17	11:37		13:47		14:57		15:19		17:26	17:56	18:37	18:41	19:36	
龍門郵便局	10:17	11:37		13:47		14:57		15:19		17:26	17:56	18:37	18:41	19:36	
<b>吉北小</b>	10:20	11:40	11:40	13:50	13:50	15:00	15:00	15:22	16:15	17:29	17:59	18:38	18:42	19:37	
津風呂湖北口	10:21	11:41	11:41	13:51	13:51	15:01	15:01	15:23	16:16	17:30	18:00	18:39	18:43	19:38	
山口	10:22	11:42	11:42	13:52	13:52	15:02	15:02	15:24	16:17	17:31	18:01	18:40	18:44	19:39	
<b>運動公園</b>	10:24	11:44		13:54		15:04		15:26							
下香束	10:27	11:47	11:44	13:57	13:54	15:07	15:04	15:29	16:19	17:33	18:03	18:42	18:46	19:41	
香束	10:28	11:48	11:45	13:58	13:55	15:08	15:05	15:30	16:20	17:34	18:04	18:43	18:47	19:42	
下柳	10:30	11:50	11:48	14:00	13:58	15:10	15:08	15:32	16:23	17:37	18:07	18:46	18:50	19:45	
地蔵前	10:30	11:50	11:48	14:00	13:58	15:10	15:08	15:32	16:23	17:37	18:07	18:46	18:50	19:45	
中竜門小	10:30	11:50	11:48	14:00	13:58	15:10	15:08	15:32	16:23	17:37	18:07	18:46	18:50	19:45	
柳	10:31	11:51	11:49	14:01	13:59	15:11	15:09	15:33	16:24	17:38	18:08	18:47	18:51	19:46	
宮前橋			11:50		14:00		15:10		16:25						
法雲寺			11:51		14:01		15:11		16:26						
別所			11:52		14:02		15:12		16:27						
上柳	10:32	11:52	11:56	14:02	14:06	15:12	15:16	15:34	16:31	17:39	18:09	18:48	18:52	19:47	
<b>三茶屋</b>	10:36	11:56	11:59	14:06	14:09	15:17	15:18	15:39	16:34	17:44	18:14	18:50	18:54	19:49	
笛吹			12:00		14:10	15:18		15:40	16:35	17:45	18:15	18:51	18:55	19:50	
上色生			12:00		14:10	15:19		15:41	16:35	17:45	18:15	18:51	18:55	19:50	
中色生			12:01		14:11	15:20		15:42	16:36	17:46	18:16	18:52	18:56	19:51	
下色生			12:02		14:12	15:21		15:43	16:37	17:47	18:17	18:53	18:57	19:52	
<b>三茶屋</b>			12:07		14:17			15:48	16:42	17:52	18:22	18:58	19:02	19:57	
小名口			12:11		14:21		15:21	15:51	16:46	17:56	18:26	19:02	19:06	20:01	
小名			12:12		14:22		15:22	15:52	16:47	17:57	18:27	19:03	19:07	20:02	
<b>殿川</b>			12:17		14:27		15:27		16:52					20:07	
小名			12:22		14:32		15:32		16:57						
小名口			12:23		14:33		15:33		16:58						
<b>三茶屋</b>			12:26		14:36		15:37		17:01						

Bコース(三茶屋・南国栖 吉野病院) 平日

車両記号 定員(人)	福 22	E 46	福 22	福 22	C 24
系統	B02	B04	B01	B01	B01
発時刻	6:28	7:29	8:50	10:50	14:20
始発	南国栖	南国栖	三茶屋	三茶屋	三茶屋
終着	上市駅	吉野中	吉野病院	吉野病院	吉野病院
運行距離	14.7	12.7	22.8	22.8	22.8

<b>三茶屋</b>			8:50	10:50	14:20
笛吹			8:51	10:51	14:21
上色生			8:51	10:51	14:21
中色生			8:52	10:52	14:22
下色生			8:53	10:53	14:23
入野			8:56	10:56	14:26
<b>窪垣内</b>			8:59	10:59	14:29
窪垣内宮下			8:59	10:59	14:29
新子局前			9:00	11:00	14:30
新子			9:00	11:00	14:30
国栖			9:01	11:01	14:31
南国栖隧道口			9:02	11:02	14:32
<b>南国栖</b>	6:28	7:29	9:05	11:05	14:35
南国栖隧道口	6:29	7:30	9:06	11:06	14:36
国栖	6:30	7:31	9:07	11:07	14:37
新子	6:30	7:31	9:07	11:07	14:37
新子局前	6:31	7:32	9:08	11:08	14:38
窪垣内宮下	6:31	7:32	9:09	11:09	14:39
<b>窪垣内</b>	6:32	7:33	9:10	11:10	14:40
大野	6:33	7:34	9:11	11:11	14:41
南大野	6:34	7:35	9:12	11:12	14:42
吉野渡場	6:35	7:36	9:13	11:13	14:43
矢治若山	6:37	7:38	9:15	11:15	14:45
上矢治	6:38	7:39	9:17	11:17	14:47
下矢治	6:41	7:42	9:20	11:20	14:50
菜摘	6:43	7:44	9:22	11:22	14:52
宮滝	6:45	7:46	9:24	11:24	14:54
長崎	6:47	7:48	9:26	11:26	14:56
上榎井	6:48	7:49	9:27	11:27	14:57
榎井	6:49	7:50	9:28	11:28	14:58
下榎井	6:50	7:51	9:29	11:29	14:59
津風呂湖口	6:52	7:53	9:30	11:30	15:00
<b>吉野中学校</b>		8:00			
河原屋	6:53		9:31	11:31	15:01
立野口	6:53		9:31	11:31	15:01
立野	6:54		9:32	11:32	15:02
轟	6:54		9:32	11:32	15:02
上市水泳場	6:55		9:33	11:33	15:03
役場前	6:55		9:33	11:33	15:03
上市局前	6:56		9:34	11:34	15:04
リバーフィールド吉野	6:56		9:34	11:34	15:04
上市橋	6:57		9:35	11:35	15:05
上市	6:57		9:35	11:35	15:05
<b>上市駅</b>	7:00		9:38	11:38	15:08
吉野大橋南詰			9:41	11:41	15:11
<b>吉野病院</b>			9:43	11:43	15:13

Bコース(吉野病院 南国栖・三茶屋) 平日

車両記号 定員(人)	G 15	福 22	C 24	C 24	E 46	C 24	E 46	I 29	I 29	B 10	
系統	B55	B51	B51	A54	B53	A54	B53	B52	B54	B56	
発時刻	10:20	12:50	15:30	17:05	17:20	17:35	17:50	18:25	18:25	19:25	
始発	吉野病院	吉野病院	吉野病院	吉野病院	吉野中	吉野病院	吉野中	大和上市駅	大和上市駅	大和上市駅	
終着	三茶屋	三茶屋	三茶屋	小名	南国栖	小名	南国栖	入野	入野	入野	
運行距離	22.9	22.8	22.8	5.1	12.7	5.1	12.7	18.1	19.5	18.2	
運行日注意				10~2月	10~2月	3~9月	3~9月	除6・7月	6・7月		
<b>吉野病院</b>	10:20	12:50	15:30	17:05		17:35					
吉野大橋南詰	10:21	12:51	15:31	17:06		17:36					
<b>上市駅</b>	10:25	12:55	15:35	17:10		17:40		18:25	18:25	19:25	
上市		12:56	15:36	17:11		17:41		18:26	18:26	19:26	
上市橋		12:57	15:37	17:12		17:42		18:27	18:27	19:27	
リバーフィールド吉野		12:57	15:37	17:12		17:42		18:27	18:27	19:27	
上市局前		12:58	15:38	17:13		17:43		18:28	18:28	19:28	
役場前		12:58	15:38	17:13		17:43		18:28	18:28	19:28	
上市水泳場		12:59	15:39	17:14		17:44		18:29	18:29	19:29	
轟		12:59	15:39	17:14		17:44		18:29	18:29	19:29	
立野		13:00	15:40	17:15		17:45		18:30	18:30	19:30	
立野口		13:00	15:40	17:15		17:45		18:30	18:30	19:30	
尾仁山	10:26										
上市橋北詰	10:27										
六軒町	10:27										
蛭子宮前	10:28										
中道役場前	10:28										
轟集会所下	10:29										
中道立野	10:30										
中道立野口	10:31										
河原屋	10:32	13:01	15:41	17:16		17:46		18:31	18:31	19:31	
<b>吉野中学校</b>				17:17	17:20	17:47	17:50		18:32		
津風呂湖口	10:32	13:01	15:41		17:21		17:51	18:31	18:33	19:31	
下橋井		13:03	15:43	A コ ー ス 小 名 行	17:24	A コ ー ス 小 名 行	17:54	18:33	18:36		
橋井		13:04	15:44		17:25		17:55	18:34	18:37		
橋井老人憩いの家	10:36										19:35
上橋井	10:37	13:05	15:45		17:26		17:56	18:35	18:38	19:36	
長崎	10:38	13:06	15:46		17:27		17:57	18:36	18:39	19:37	
宮滝	10:40	13:08	15:48		17:29		17:59	18:38	18:41	19:39	
菜摘	10:43	13:11	15:51		17:32		18:02	18:41	18:44	19:42	
下矢治	10:45	13:13	15:53		17:34		18:04	18:43	18:46	19:44	
上矢治	10:47	13:15	15:55		17:36		18:06	18:45	18:48	19:46	
矢治若山	10:48	13:16	15:56		17:37		18:07	18:46	18:49	19:47	
吉野渡場	10:51	13:19	15:59	17:40	18:10	18:49	18:52	19:50			
南大野	10:52	13:20	16:00	17:41	18:11	18:50	18:53	19:51			
大野	10:52	13:20	16:00	17:41	18:11	18:50	18:53	19:51			
<b>窪垣内</b>	10:54	13:22	16:02		17:43		18:13	18:52	18:55	19:53	
窪垣内宮下	10:54	13:22	16:02		17:43		18:13	18:52	18:55	19:53	
新子局前	10:55	13:23	16:03		17:44		18:14	18:53	18:56	19:54	
新子	10:55	13:23	16:03		17:44		18:14	18:53	18:56	19:54	
国栖	10:56	13:24	16:04		17:45		18:15	18:54	18:57	19:55	
南国栖隧道口	10:57	13:25	16:05		17:46		18:16	18:55	18:58	19:56	
<b>南国栖</b>	11:00	13:28	16:08		17:49		18:19	18:58	19:01	19:59	
南国栖隧道口	11:01	13:29	16:09					18:59	19:02	20:00	
国栖	11:02	13:30	16:10					19:00	19:03	20:01	
新子	11:02	13:30	16:10					19:00	19:03	20:01	
新子局前	11:03	13:31	16:11					19:01	19:04	20:02	
窪垣内宮下	11:03	13:31	16:11					19:01	19:04	20:02	
<b>窪垣内</b>	11:04	13:32	16:12					19:02	19:05	20:03	
<b>入野</b>	11:07	13:35	16:15					19:05	19:08	20:06	
下色生	11:09	13:37	16:17								
中色生	11:10	13:38	16:18								
上色生	11:11	13:39	16:19								
笛吹	11:12	13:40	16:20								
<b>三茶屋</b>	11:16	13:44	16:24								

## Cコース(吉野病院 奥六田 樫尾)

車両記号	B	B	B	B	B	B	B
定員(人)	10	10	10	10	10	10	10
系統	龍03	C01	C02	C01	C02	C01	C02
発時刻	8:11	11:10	11:28	14:10	14:28	17:10	17:28
始発	吉野北小	吉野病院	吉野病院	吉野病院	吉野病院	吉野病院	吉野病院
終着	吉野病院	吉野病院	樫尾	吉野病院	樫尾	吉野病院	樫尾
運行距離	4.5	6.9	11.4	6.9	11.4	6.9	11.4

## Cコース(樫尾 吉野病院) 平日

車両記号	B	B	B
定員(人)	10	10	10
系統	C51	C52	C52
発時刻	8:43	12:00	15:00
始発	樫尾	樫尾	樫尾
終着	吉野病院	吉野病院	吉野病院
運行距離	11.4	7.2	7.2

<b>吉野病院</b>		11:10		14:10		17:10	
<b>奥六田</b>	8:11	11:16		14:16		17:16	
美吉野橋南詰	8:12	11:18		14:18		17:18	
左曽口	8:13	11:19		14:19		17:19	
下左曽	8:14	11:20		14:20		17:20	
中左曽	8:15	11:21		14:21		17:21	
上左曽	8:17	11:22		14:22		17:22	
吉野大橋南詰	8:21	11:27		14:27		17:27	
<b>吉野病院</b>	8:23	11:28	11:28	14:28	14:28	17:28	17:28
吉野神宮駅			11:28		14:28		17:28
丹治			11:29		14:29		17:29
飯貝茶屋			11:30		14:30		17:30
保育所前			11:31		14:31		17:31
桜橋南詰			11:32		14:32		17:32
藤田			11:36		14:36		17:36
飯貝庁舎前			11:39		14:39		17:39
左室			11:40		14:40		17:40
下南櫓井			11:42		14:42		17:42
上南櫓井			11:43		14:43		17:43
下御園			11:46		14:46		17:46
上御園			11:46		14:46		17:46
喜佐谷			11:51		14:51		17:51
喜佐谷口			11:54		14:54		17:54
樋口			11:55		14:55		17:55
<b>樫尾</b>			11:57		14:57		17:57

<b>樫尾</b>	8:43	12:00	15:00
樋口	8:45	12:02	15:02
喜佐谷口	8:46	12:03	15:03
喜佐谷	8:49		
上御園	8:53	12:04	15:04
下御園	8:53	12:04	15:04
上南櫓井	8:56	12:07	15:07
下南櫓井	8:57	12:08	15:08
左室	8:59	12:10	15:10
飯貝庁舎前	9:00	12:11	15:11
藤田	9:03		
桜橋南詰	9:07	12:13	15:13
保育所前	9:07	12:13	15:13
飯貝茶屋	9:08	12:14	15:14
丹治	9:09	12:15	15:15
吉野神宮駅	9:10	12:16	15:16
<b>吉野病院</b>	9:10	12:16	15:16

Dコース（吉野山上千本口・吉野駅 吉野病院） 平日

車両記号 定員(人)	C 24	D 29	D 29	D 29	D 29
系統	D01	D01	D01	D01	D01
発時刻	8:35	10:19	12:02	13:52	16:45
始発	上千本口	上千本口	上千本口	上千本口	上千本口
終着	吉野病院	吉野病院	吉野病院	吉野病院	吉野病院
運行距離	5.1	5.1	5.1	5.1	5.1

<b>上千本口</b>	8:35	10:19	12:02	13:52	16:45
千本公園	8:36	10:20	12:03	13:53	16:46
中千本	8:38	10:22	12:05	13:55	16:48
吉野山中町	8:39	10:23	12:06	13:56	16:49
仁王門前	8:40	10:24	12:07	13:57	16:50
銅の鳥居前	8:41	10:25	12:08	13:58	16:51
下千本	8:42	10:26	12:09	13:59	16:52
吉野山駐車場	8:44	10:28	12:11	14:01	16:54
吉野長峰	8:46	10:30	12:13	14:03	16:56
吉野神宮南	8:47	10:31	12:14	14:04	16:57
吉野神宮前	8:48	10:32	12:15	14:05	16:58
(柏木電子前)	8:51	10:35	12:18	14:08	17:01
<b>吉野駅</b>					
県営住宅前					
吉野神宮駅	8:51	10:35	12:18	14:08	17:01
<b>吉野病院</b>	8:52	10:36	12:19	14:09	17:02

Dコース（吉野病院 吉野駅・吉野山上千本口） 平日

車両記号 定員(人)	D 29	D 29	D 29	D 29	D 29	D 29	D 29
系統	D51	D02	D02	D02	D51	D51	D51
発時刻	10:00	11:44	13:34	16:27	17:32	18:02	18:32
始発	吉野病院	吉野病院	吉野病院	吉野病院	吉野病院	吉野病院	吉野病院
終着	上千本口	吉野山	吉野山	吉野山	上千本口	上千本口	上千本口
運行距離	5.0	6.7	6.7	6.7	5.0	5.0	5.0
運行日注意					10~2月	3~5・8・9月	6・7月
<b>吉野病院</b>		11:44	13:34	16:27			
吉野神宮駅		11:44	13:34	16:27			
県営住宅前		11:46	13:36	16:29			
<b>町営住宅前</b>		11:48	13:38	16:31			
<b>上千本口</b>		12:02	13:52	16:45			
<b>吉野病院</b>	10:00				17:32	18:02	18:32
吉野神宮駅	10:00				17:32	18:02	18:32
吉野神宮前	10:03				17:35	18:05	18:35
吉野神宮南	10:04				17:36	18:06	18:36
吉野長峰	10:05				17:37	18:07	18:37
吉野山駐車場	10:07				17:39	18:09	18:39
下千本	10:09				17:41	18:11	18:41
銅の鳥居前	10:10				17:42	18:12	18:42
仁王門前	10:11				17:43	18:13	18:43
吉野山中町	10:13				17:45	18:15	18:45
中千本	10:14				17:46	18:16	18:46
千本公園	10:15				17:47	18:17	18:47
<b>上千本口</b>	10:17				17:49	18:19	18:49

上市巡回線・龍門巡回線（反時計まわり）

龍門巡回線・上市巡回線（時計まわり） 平日

車両記号 定員(人)	B 10	G 15	B 10	B 10	B 10
系統	龍03	B55	上01	上01	龍02
発時刻	7:47	10:20	12:20	15:55	16:05
始発	吉野北小	吉野病院	吉野病院	吉野病院	中道立野口
終着	吉野病院	三茶屋	中道立野口	中道立野口	吉野病院
運行距離	15.5	4.0	4.0	4.0	13.1

車両記号 定員(人)	G 15	B 10	B 10	B 10	B 10	B 10
系統	A05	龍51	上51	上51	龍51	上51
発時刻	9:30	10:05	10:30	12:32	13:20	13:45
始発	運動公園	吉野病院	中道立野口	中道立野口	吉野病院	中道立野口
終着	吉野病院	中道立野口	吉野病院	吉野病院	中道立野口	吉野病院
運行距離	4.0	12.4	4.0	4.0	12.4	4.0

吉野病院		10:20	12:20	15:55	
吉野大橋南詰		10:21	12:21	15:56	
上市駅		10:24	12:24	15:59	
尾仁山		10:25	12:25	16:00	
上市橋北詰		10:26	12:26	16:01	
六軒町		10:26	12:26	16:01	
蛭子宮前		10:27	12:27	16:02	
中道役場前		10:27	12:27	16:02	
轟集会所下		10:28	12:28	16:03	
中道立野		10:29	12:29	16:04	
中道立野口		10:30	12:30	16:05	16:05
吉中北口					16:06
南峰寺口					16:08
佐々羅口					16:09
吉北小	7:47				16:10
龍門郵便局	7:47				16:11
西谷半次河原	7:51				16:14
西谷大橋	7:52				16:16
西谷集会所	7:53				16:16
西谷口	7:54				16:17
佐々羅	7:54				16:18
峰寺	7:55				16:18
志賀	7:56				16:19
上千股	7:59				16:22
中千股	7:59				16:23
下千股	8:00				16:23
みどりの村口	8:01				16:25
東口町営住宅	8:03				16:27
上市駅	8:05				16:29
吉野大橋南詰	8:07				16:31
吉野病院					16:32
奥六田	8:11				
美吉野橋南詰	8:12				
左首口	8:13				
下左首	8:14				
中左首	8:15				
上左首	8:17				
吉野大橋南詰	8:21				
吉野病院	8:23				

引き続きＢコー入南国栖經由三茶屋行きとして運行

吉北小 16:15 発 中龍門巡回線・三茶屋・殿川行に接続

吉野病院		10:05				13:20
吉野大橋南詰		10:06				13:21
上市駅		10:09				13:24
東口町営住宅		10:10				13:25
みどりの村口		10:12				13:27
下千股		10:13				13:28
中千股		10:14				13:29
上千股		10:14				13:29
志賀		10:17				13:32
峰寺		10:18				13:33
佐々羅		10:19				13:34
西谷口		10:19				13:34
西谷集会所		10:20				13:35
西谷大橋		10:21				13:36
西谷半次河原		10:22				13:37
佐々羅口		10:26				13:41
南峰寺口		10:27				13:42
吉中北口		10:28				13:43
中道立野口	9:30	10:30	10:30	12:32	13:45	13:45
中道立野	9:31		10:30	12:32		13:45
轟集会所前	9:32		10:31	12:33		13:46
中道役場前	9:33		10:32	12:34		13:47
蛭子宮前	9:33		10:33	12:35		13:48
六軒町	9:34		10:33	12:35		13:48
上市橋北詰	9:34		10:34	12:36		13:49
尾仁山	9:35		10:35	12:37		13:50
上市駅	9:38		10:37	12:39		13:52
吉野大橋南詰	9:40		10:39	12:41		13:54
吉野病院	9:41		10:41	12:43		13:56

Aコース・中竜門巡回線（殿川・下色生・三茶屋

車両記号 定員(人)	G 15	福 22	G 15	福 22	G 15	G 15
系統	A17	A12	A16	A11	A15	A15
発時刻	7:17	7:36	8:40	11:05	12:55	15:55
始発	殿川	三茶屋	殿川	三茶屋	殿川	殿川
終着	三茶屋	吉野病院	吉野病院	吉野病院	吉野病院	吉野病院
運行距離	7.6	15.2	23.7	14.1	18.4	18.4

殿川	7:17		8:40		12:55	15:55
小名	7:22		8:45		13:00	16:00
小名口	7:23		8:46		13:01	16:01
三茶屋(着)	7:26		8:49		13:04	16:04
下色生	7:31		8:54			
中色生	7:32		8:55			
上色生	7:33		8:56			
笛吹	7:33		8:56			
三茶屋	7:34	7:36	8:57	11:05	13:04	16:04
上柳		7:38	8:59	11:07	13:06	16:06
別所			9:03			
法雲寺			9:04			
宮前橋			9:05			
柳		7:39	9:06	11:08	13:07	16:07
中竜門小		7:40	9:07	11:09	13:08	16:08
地藏前		7:40	9:07	11:09	13:08	16:08
下柳		7:40	9:07	11:09	13:08	16:08
香束		7:42	9:10	11:11	13:11	16:11
下香束		7:43	9:11	11:12	13:12	16:12
運動公園			9:13	11:15	13:14	16:14
山口		7:46	9:16	11:17	13:17	16:17
津風呂湖北口		7:47	9:17	11:18	13:18	16:18
吉北小		7:48	9:18	11:19	13:19	16:19
竜門郵便局		7:48	9:18	11:20	13:19	16:19
西谷口		7:49	9:19	11:20	13:20	16:20
佐々羅		7:49	9:19	11:21	13:20	16:20
峰寺		7:50	9:20	11:21	13:21	16:21
志賀		7:51	9:21	11:22	13:22	16:22
峰寺口		7:53	9:23	11:25	13:24	16:24
吉野中学校		7:58				
立野口		8:00		11:28		
立野		8:01		11:28		
轟		8:01		11:29		
上市水泳場		8:02		11:29		
役場前		8:02		11:30		
上市局前		8:03		11:30		
リバーフィールド吉野		8:03		11:31		
上市橋		8:04		11:31		
上市		8:04		11:32		
中道立野口			9:26		13:27	16:27
中道立野			9:26		13:27	16:27
轟集会所下			9:27		13:28	16:28
中道役場前			9:28		13:29	16:29
蛭子宮前			9:29		13:30	16:30
六軒町			9:29		13:30	16:30
上市橋北詰			9:30		13:31	16:31
尾仁山			9:31		13:32	16:32
上市駅		8:07	9:34	11:35	13:35	16:35
吉野大橋南詰		8:10	9:37	11:38	13:38	16:38
吉野病院		8:12	9:39	11:40	13:40	16:40

吉野病院) 土曜

車両記号 定員(人)	G 15	福 22	G 15	G 15	G 15
系統	A65	A63	A68	A65	A66
発時刻	10:20	11:50	12:20	14:50	17:50
始発	吉野病院	吉野病院	運動公園	吉野病院	吉野病院
終着	殿川	三茶屋	殿川	殿川	殿川
運行距離	17.9	16.2	15.0	17.9	23.7

吉野病院	10:20	11:50		14:50	17:50
吉野大橋南詰	10:21	11:51		14:51	17:51
上市駅	10:25	11:55		14:55	17:55
上市		11:56			
上市橋		11:57			
リバーフィールド吉野		11:57			
上市局前		11:58			
役場前		11:58			
上市水泳場		11:59			
轟		11:59			
立野		12:00			
立野口		12:00			
尾仁山	10:26			14:56	17:56
上市橋北詰	10:27			14:57	17:57
六軒町	10:28			14:58	17:58
蛭子宮前	10:28			14:58	17:58
中道役場前	10:29			14:59	17:59
轟集会所下	10:30			15:00	18:00
中道立野	10:31			15:01	18:01
中道立野口	10:31			15:01	18:01
吉野中学校		12:02			
峰寺口	10:34	12:06		15:04	18:04
志賀	10:36	12:08		15:06	18:06
峰寺	10:37	12:09		15:07	18:07
佐々羅	10:38	12:10		15:08	18:08
西谷口	10:38	12:10		15:08	18:08
竜門郵便局	10:39	12:11		15:09	18:09
吉北小	10:41	12:13		15:11	18:11
津風呂湖北口	10:42	12:14		15:12	18:12
山口	10:43	12:15		15:13	18:13
運動公園	10:46	12:18	12:20	15:16	18:16
下香束	10:48	12:20	12:22	15:18	18:18
香束	10:49	12:21	12:23	15:19	18:19
下柳	10:52	12:24	12:26	15:22	18:22
地藏前	10:52	12:24	12:26	15:22	18:22
中竜門小	10:52	12:24	12:26	15:22	18:22
柳	10:53	12:25	12:27	15:23	18:23
宮前橋			12:28		18:24
法雲寺			12:29		18:25
別所			12:30		18:26
上柳	10:54	12:26	12:34	15:24	18:30
三茶屋	10:56	12:28	12:36	15:26	18:32
笛吹			12:37		18:33
上色生			12:37		18:33
中色生			12:38		18:34
下色生			12:39		18:35
三茶屋			12:44		18:40
小名口	10:59		12:48	15:29	18:44
小名	11:00		12:49	15:30	18:45
殿川	11:05		12:54	15:35	18:50

Bコース(三茶屋・南国栖 吉野病院)

車両記号 定員(人)	C 24	C 24	C 24	C 24
系統	B12	B11	B11	B11
発時刻	7:15	10:39	13:39	16:39
始発	三茶屋	三茶屋	三茶屋	三茶屋
終着	吉野病院	吉野病院	吉野病院	吉野病院
運行距離	23.7	22.3	22.3	22.3

<b>三茶屋</b>	7:15	10:39	13:39	16:39
笛吹	7:16	10:40	13:40	16:40
上色生	7:16	10:40	13:40	16:40
中色生	7:17	10:41	13:41	16:41
下色生	7:18	10:42	13:42	16:42
入野	7:21	10:45	13:45	16:45
<b>窪垣内</b>	7:24	10:48	13:48	16:48
窪垣内宮下	7:24	10:48	13:48	16:48
新子局前	7:25	10:49	13:49	16:49
新子	7:25	10:49	13:49	16:49
国栖	7:26	10:50	13:50	16:50
南国栖隧道口	7:27	10:51	13:51	16:51
<b>南国栖</b>	7:31	10:55	13:55	16:55
南国栖隧道口	7:33	10:57	13:57	16:57
国栖	7:34	10:58	13:58	16:58
新子	7:34	10:58	13:58	16:58
新子局前	7:35	10:59	13:59	16:59
窪垣内宮下	7:36	11:00	14:00	17:00
<b>窪垣内</b>	7:37	11:01	14:01	17:01
大野	7:38	11:02	14:02	17:02
南大野	7:39	11:03	14:03	17:03
吉野渡場	7:40	11:04	14:04	17:04
矢治若山	7:42	11:06	14:06	17:06
上矢治	7:43	11:07	14:07	17:07
下矢治	7:46	11:10	14:10	17:10
菜摘	7:48	11:12	14:12	17:12
宮滝	7:50	11:14	14:14	17:14
長崎	7:52	11:16	14:16	17:16
上檜井	7:53	11:17	14:17	17:17
檜井	7:54	11:18	14:18	17:18
下檜井	7:55	11:19	14:19	17:19
津風呂湖口	7:56	11:20	14:20	17:20
<b>吉野中学校</b>	8:00			
河原屋	8:02	11:21	14:21	17:21
立野口	8:02	11:21	14:21	17:21
立野	8:03	11:22	14:22	17:22
轟	8:03	11:22	14:22	17:22
上市水泳場	8:04	11:23	14:23	17:23
役場前	8:04	11:23	14:23	17:23
上市局前	8:05	11:24	14:24	17:24
リバーフィールド吉野	8:05	11:24	14:24	17:24
上市橋	8:06	11:25	14:25	17:25
上市	8:06	11:25	14:25	17:25
<b>上市駅</b>	8:09	11:28	14:28	17:28
吉野大橋南詰	8:12	11:31	14:31	17:31
<b>吉野病院</b>	8:14	11:33	14:33	17:33

Bコース(吉野病院 南国栖・三茶屋) 土曜

車両記号 定員(人)	福 22	C 24	C 24	C 24
系統	B61	B62	B61	B61
発時刻	10:05	11:50	15:20	18:20
始発	吉野病院	吉野病院	吉野病院	吉野病院
終着	三茶屋	三茶屋	三茶屋	三茶屋
運行距離	22.8	24.2	22.8	22.8

<b>吉野病院</b>	10:05	11:50	15:20	18:20
吉野大橋南詰	10:06	11:51	15:21	18:21
<b>上市駅</b>	10:10	11:55	15:25	18:25
上市	10:11	11:56	15:26	18:26
上市橋	10:12	11:57	15:27	18:27
リバーフィールド吉野	10:12	11:57	15:27	18:27
上市局前	10:13	11:58	15:28	18:28
役場前	10:13	11:58	15:28	18:28
上市水泳場	10:14	11:59	15:29	18:29
轟	10:14	11:59	15:29	18:29
立野	10:15	12:00	15:30	18:30
立野口	10:15	12:00	15:30	18:30
河原屋	10:16	12:01	15:31	18:31
<b>吉野中学校</b>		12:02		
津風呂湖口	10:16	12:03	15:31	18:31
下檜井	10:18	12:06	15:33	18:33
檜井	10:19	12:07	15:34	18:34
上檜井	10:20	12:08	15:35	18:35
長崎	10:21	12:09	15:36	18:36
宮滝	10:23	12:11	15:38	18:38
菜摘	10:26	12:14	15:41	18:41
下矢治	10:28	12:16	15:43	18:43
上矢治	10:30	12:18	15:45	18:45
矢治若山	10:31	12:19	15:46	18:46
吉野渡場	10:34	12:22	15:49	18:49
南大野	10:35	12:23	15:50	18:50
大野	10:35	12:23	15:50	18:50
<b>窪垣内</b>	10:37	12:25	15:52	18:52
窪垣内宮下	10:37	12:25	15:52	18:52
新子局前	10:38	12:26	15:53	18:53
新子	10:38	12:26	15:53	18:53
国栖	10:39	12:27	15:54	18:54
南国栖隧道口	10:40	12:28	15:55	18:55
<b>南国栖</b>	10:43	12:31	15:58	18:58
南国栖隧道口	10:44	12:32	15:59	18:59
国栖	10:45	12:33	16:00	19:00
新子	10:45	12:33	16:00	19:00
新子局前	10:46	12:34	16:01	19:01
窪垣内宮下	10:46	12:34	16:01	19:01
<b>窪垣内</b>	10:47	12:35	16:02	19:02
<b>入野</b>	10:50	12:38	16:05	19:05
下色生	10:52	12:40	16:07	19:07
中色生	10:53	12:41	16:08	19:08
上色生	10:54	12:42	16:09	19:09
笛吹	10:55	12:43	16:10	19:10
<b>三茶屋</b>	10:59	12:47	16:14	19:14



Cコース (吉野病院 奥六田 樫尾)

車両記号 定員(人)	B 10	B 10	B 10	B 10	B 10	B 10
系統	龍13	C14	C11	C12	C11	C12
発時刻	8:11	10:43	13:00	13:30	16:00	16:30
始発	吉野北小	吉野病院	吉野病院	吉野病院	吉野病院	吉野病院
終着	吉野病院	樫尾	吉野病院	樫尾	吉野病院	樫尾
運行距離	4.5	7.2	6.9	11.4	6.9	11.4

Cコース (樫尾 吉野病院) **土 曜**

車両記号 定員(人)	B 10	B 10	B 10	B 10
系統	C61	C61	C62	C62
発時刻	8:43	11:00	14:00	17:00
始発	樫尾	樫尾	樫尾	樫尾
終着	吉野病院	吉野病院	吉野病院	吉野病院
運行距離	11.4	11.4	7.2	7.2

<b>吉野病院</b>			13:00		16:00	
<b>奥六田</b>	8:11		13:06		16:06	
美吉野橋南詰	8:12		13:08		16:08	
左曽口	8:13		13:09		16:09	
下左曽	8:14		13:10		16:10	
中左曽	8:15		13:11		16:11	
上左曽	8:17		13:12		16:12	
吉野大橋南詰	8:21		13:17		16:17	
<b>吉野病院</b>	8:23	10:43	13:18	13:30	16:18	16:30
吉野神宮駅		10:43		13:30		16:30
丹治		10:44		13:31		16:31
飯貝茶屋		10:45		13:32		16:32
保育所前		10:46		13:33		16:33
桜橋南詰		10:46		13:33		16:33
藤田				13:37		16:37
飯貝庁舎前		10:48		13:40		16:40
左室		10:49		13:41		16:41
下南檜井		10:51		13:43		16:43
上南檜井		10:52		13:44		16:44
下御園		10:55		13:47		16:47
上御園		10:55		13:47		16:47
喜佐谷				13:51		16:51
喜佐谷口		10:56		13:54		16:54
樋口		10:57		13:55		16:55
<b>樫尾(着)</b>		10:59		13:57		16:57

<b>樫尾</b>	8:43	11:00	14:00	17:00
樋口	8:45	11:02	14:02	17:02
喜佐谷口	8:46	11:03	14:03	17:03
喜佐谷	8:49	11:06		
上御園	8:53	11:10	14:04	17:04
下御園	8:53	11:10	14:04	17:04
上檜井	8:56	11:13	14:07	17:07
下檜井	8:57	11:14	14:08	17:08
左室	8:59	11:16	14:10	17:10
飯貝庁舎前	9:00	11:17	14:11	17:11
藤田	9:03	11:20		
桜橋南詰	9:07	11:24	14:13	17:13
保育所前	9:07	11:24	14:13	17:13
飯貝茶屋	9:08	11:25	14:14	17:14
丹治	9:09	11:26	14:15	17:15
吉野神宮駅	9:10	11:27	14:16	17:16
<b>吉野病院</b>	9:10	11:27	14:16	17:16

**全便デマンド運行 (事前予約制)**

Dコース (吉野山上千本口・吉野駅 吉野病院・吉野中学校) **土 曜**

車両記号 定員(人)	D 29	D 29	D 29	D 29	D 29
系統	D14	D11	D11	D11	D11
発時刻	7:25	8:35	11:10	12:40	15:30
始発	上千本口	上千本口	上千本口	上千本口	上千本口
終着	吉野中学校	吉野病院	吉野病院	吉野病院	吉野病院
運行距離	10.0	5.1	5.1	5.1	5.1

車両記号 定員(人)	D 29	D 29	D 29	D 29
系統	D61	D63	D61	D61
発時刻	10:30	12:00	15:00	18:00
始発	吉野病院	吉野中学校	吉野病院	吉野病院
終着	上千本口	上千本口	上千本口	上千本口
運行距離	5.0	10.1	5.0	5.0

<b>上千本口</b>	7:25	8:35	11:10	12:40	15:30
千本公園	7:26	8:36	11:11	12:41	15:31
中千本	7:28	8:38	11:13	12:43	15:33
吉野山中町	7:29	8:39	11:14	12:44	15:34
仁王門前	7:30	8:40	11:15	12:45	15:35
銅の鳥居前	7:31	8:41	11:16	12:46	15:36
下千本	7:32	8:42	11:17	12:47	15:37
吉野山駐車場	7:34	8:44	11:19	12:49	15:39
吉野長峰	7:36	8:46	11:21	12:51	15:41
吉野神宮南	7:37	8:47	11:22	12:52	15:42
吉野神宮前	7:38	8:48	11:23	12:53	15:43
吉野神宮駅	7:41	8:51	11:26	12:56	15:46
<b>吉野病院(着)</b>		8:52	11:27	12:57	15:47
吉野中学校	7:51				

<b>吉野中学校</b>		12:00		
<b>吉野病院</b>	10:30	12:10	15:00	18:00
吉野神宮駅	10:30	12:10	15:00	18:00
吉野神宮前	10:33	12:13	15:03	18:03
吉野神宮南	10:34	12:14	15:04	18:04
吉野長峰	10:35	12:15	15:05	18:05
吉野山駐車場	10:37	12:17	15:07	18:07
下千本	10:39	12:19	15:09	18:09
銅の鳥居前	10:40	12:20	15:10	18:10
仁王門前	10:41	12:21	15:11	18:11
吉野山中町	10:42	12:22	15:12	18:12
中千本	10:44	12:24	15:14	18:14
千本公園	10:45	12:25	15:15	18:15
<b>上千本口</b>	10:47	12:27	15:17	18:17

上市巡回線・龍門巡回線（反時計まわり）

龍門巡回線・上市巡回線（時計まわり） **土曜**

車両記号 定員(人)	B 10	G 15	B 10	B 10	G 15	G 15
系統	龍13	A65	上11	龍11	A65	A66
発時刻	7:47	10:20	11:30	11:41	14:50	17:50
始発	吉野北小	吉野病院	吉野病院	中道立野口	吉野病院	吉野病院
終着	吉野病院	殿川	中道立野口	吉野病院	殿川	殿川
運行距離	9.6	4.0	4.0	12.4	4.0	4.0

車両記号 定員(人)	G 15	G 15	B 10	B 10	G 15	B 10	B 10
系統	A16	A15	龍61	上61	A15	龍61	上61
発時刻	9:26	13:27	14:25	14:52	16:27	17:25	17:52
始発	殿川	殿川	吉野病院	中道立野口	殿川	吉野病院	中道立野口
終着	吉野病院	吉野病院	中道立野口	吉野病院	吉野病院	中道立野口	吉野病院
運行距離	4.0	4.0	12.4	4.0	4.0	12.4	4.0

吉野病院		10:20	11:30		14:50	17:50
吉野大橋南詰		10:21	11:31		14:51	17:51
上市駅		10:25	11:35		14:55	17:55
尾仁山		10:26	11:36		14:56	17:56
上市橋北詰		10:27	11:37		14:57	17:57
六軒町		10:28	11:38		14:58	17:58
蛭子宮前		10:28	11:38		14:58	17:58
中道役場前		10:29	11:39		14:59	17:59
轟集会所下		10:30	11:40		15:00	18:00
中道立野		10:31	11:41		15:01	18:01
中道立野口		10:31	11:41	11:41	15:01	18:01
吉中北口				11:42		
南峰寺口				11:44		
佐々羅口				11:45		
吉北小	7:47					
龍門郵便局	7:47					
西谷半次河原	7:51			11:48		
西谷大橋	7:52			11:50		
西谷集会所	7:53			11:50		
西谷口	7:54			11:51		
佐々羅	7:54			11:52		
峰寺	7:55			11:52		
志賀	7:56			11:53		
上千股	7:59			11:56		
中千股	7:59			11:57		
下千股	8:00			11:57		
みどりの村口	8:01			11:59		
東口町菅住宅	8:03			12:01		
上市駅	8:05			12:03		
吉野大橋南詰	8:07			12:05		
吉野病院				12:06		
奥六田	8:11					
美吉野橋南詰	8:12					
左曽口	8:13					
下左曽	8:14					
中左曽	8:15					
上左曽	8:17					
吉野大橋南詰	8:20					
吉野病院	8:22					

吉野病院			14:25			17:25	
吉野大橋南詰			14:26			17:26	
上市駅			14:30			17:30	
東口町菅住宅			14:31			17:31	
みどりの村口			14:33			17:33	
下千股			14:35			17:35	
中千股			14:35			17:35	
上千股			14:36			17:36	
志賀			14:39			17:39	
峰寺			14:40			17:40	
佐々羅			14:40			17:40	
西谷口			14:41			17:41	
西谷集会所			14:42			17:42	
西谷大橋			14:42			17:42	
西谷半次河原			14:44			17:44	
佐々羅口			14:47			17:47	
南峰寺口			14:48			17:48	
吉中北口			14:50			17:50	
中道立野口	9:26	13:27	14:52	14:52	16:27	17:52	17:52
中道立野	9:26	13:27		14:52	16:27		17:52
轟集会所下	9:27	13:28		14:53	16:28		17:53
中道役場前	9:28	13:29		14:54	16:29		17:54
蛭子宮前	9:29	13:30		14:55	16:30		17:55
六軒町	9:29	13:30		14:55	16:30		17:55
上市橋北詰	9:30	13:31		14:56	16:31		17:56
尾仁山	9:31	13:32		14:57	16:32		17:57
上市駅	9:33	13:34		14:59	16:34		17:59
吉野大橋南詰	9:36	13:37		15:02	16:37		18:02
吉野病院	9:38	13:39		15:04	16:39		18:04

全便デマンド運行（事前予約制）