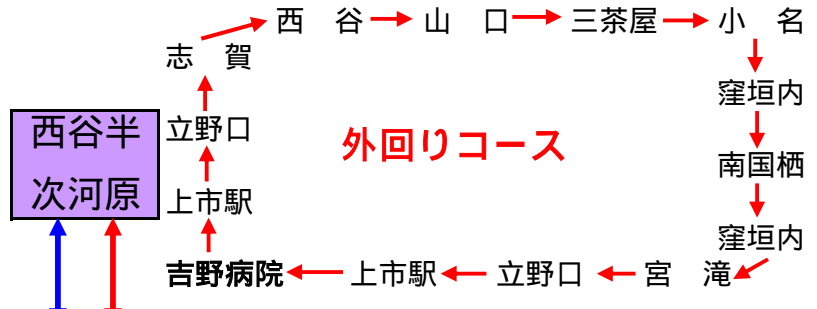
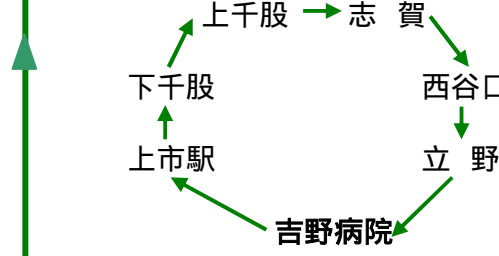


吉野町福祉バス運行系統図・発車時刻表

吉野病院発						
	吉野山行	榎尾行	千股行	六田行	外回りコース	内回りコース
8						
9		20		00	10	46
10			10			
11	10					55
12		10			20	
13			30		50 小名迄	
14	10					
15		00				17
16						

赤字の吉野山線は、4月中交通規制により運休します。

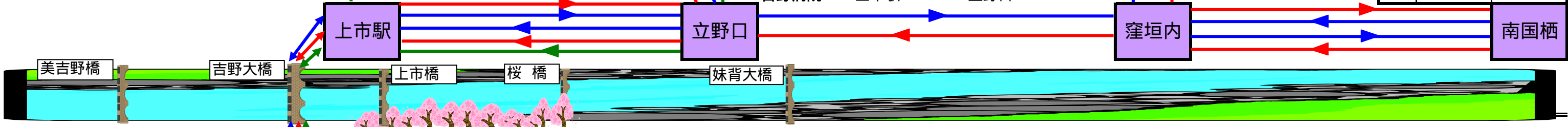
上千股発	
吉野病院行	
10	21
13	41



三茶屋発		
	外回りコース	内回りコース
7		49
8	15	
9		
10	15	51
11		
12		55
13	25	
14		
15		
16		22
17		

小名発		
	外回りコース	内回りコース
7		44
10	10	
13	20	

南国栖発		
	外回りコース	内回りコース
7		
8	33	
9		
10	33	35
11		
12		39
13	43	
14		
15		
16		06



六田発	
吉野病院行	
9	10

上千本口発	
吉野病院行	
8	35
11	33
14	33

赤字は4月中交通規制により運休します。

榎尾発	
吉野病院行	
9	41
12	31

吉野町福祉バス 平成19年4月1日 改正
 吉野病院を起・終点として 竜門・小名・南国栖・中荘の順にまわる外回りコース、
 中荘・南国栖・三茶屋・竜門の順にまわる内回りコース、
 千股・志賀線、榎尾線、六田線、吉野山線 の6コースがあります。
 (通行規制等で運行できないことがあります。)
 『行き先』を十分確認して乗車してください。
 乗車料金は、1乗車 200円です。
 降りるときに200円を料金箱に入れてください。
 バスの乗降は、指定の停留所で行ってください。
 運休日は日曜日、国民の祝日、第2・4土曜日、年末年始(12月29日から1月3日)です。
 表示の時刻は、全て発車時刻です。各バス停に時刻表を表示しています。

ご意見等お問い合わせ先
 吉野町大字上市80番地の1
 吉野町役場 企画観光課
 電話(NTT)32-3081 (CVY)2-3081 FAX32-8855